

ÁLBUM DE:



Conecta, y crea recuerdos felices
con tus hijas e hijos.



Álbum de actividades para hacer en familia.




DÍA 1



FECHA:

[Pink rounded rectangular box for writing the date]

PICNIC EN CASA O EN EL PARQUE



Preparar comida sencilla
y disfrutar al aire libre.



**PEGA UNA
FOTO AQUI**

Mi parte favorita fue cuando:

[Dashed orange border containing four horizontal lines for writing]



DÍA 2



FECHA:

CINE EN CASA CON PALOMITAS



Armar un espacio cómodo y ver una película en familia.



PEGA UNA FOTO AQUI



Mi parte favorita fue cuando:

Handwriting area with a dashed blue border and four horizontal lines.

DÍA 3

FECHA:

CAMINATA AL ATARDECER

Salir a pasear y recolectar
hojas o piedras.



**PEGA UNA
FOTO AQUI**

Mi parte favorita fue cuando:

Handwriting practice area with a dashed blue border and four horizontal lines.

DÍA 4



FECHA:

[Purple rounded rectangle for date entry]

TARDE DE CUENTOS

Leer un cuento y representarlo
con voces y gestos.



PEGA UNA
FOTO AQUI



Mi parte favorita fue cuando:


[Dashed green border containing four horizontal lines for writing]

DÍA 5



FECHA:

DÍA DE COCINA EN FAMILIA



Hacer galletas, hot cakes
o pizzas caseras.




**PEGA UNA
FOTO AQUI**



Mi parte favorita fue cuando:

Handwriting practice area with four horizontal lines inside a dashed orange border.

DÍA 6



FECHA:

Empty rounded rectangular box for writing the date.

JARDINERÍA EN CASA

Plantar semillas y cuidar una plantita juntos.



PEGA UNA FOTO AQUI



Mi parte favorita fue cuando:

Large dashed purple border containing three horizontal lines for writing a response.

DÍA 7

FECHA:

TARJETAS DE AFIRMACIONES

Descarga el .pdf de afirmaciones en <https://dif.sonora.gob.mx/> y realiza las actividades que se te indican.



PEGA UNA FOTO AQUI

Mi parte favorita fue cuando:

Four horizontal lines for writing, enclosed in a dashed border.

DÍA 8



FECHA:

CARRERA DE OBSTÁCULOS EN CASA



Usar cojines, sillas y cuerdas para un circuito divertido.



PEGA UNA FOTO AQUI



FINISH

Mi parte favorita fue cuando:

Four horizontal lines for writing, enclosed in a dashed orange border.

DÍA 9



FECHA:

NOCHE DE ESTRELLAS

Observar el cielo y contar historias
o buscar constelaciones.




PEGA UNA
FOTO AQUI



Mi parte favorita fue cuando:


Four horizontal lines for writing, enclosed in a dashed orange border.

DÍA 10



FECHA:

[Empty rounded rectangular box for writing the date]

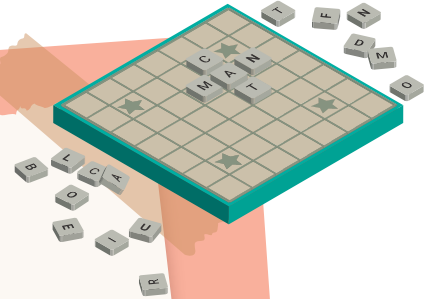


DIA SÍN PANTALLAS

Juegos de mesa, dibujo, adivinanzas o actividades creativas.



PEGA UNA FOTO AQUI



Mi parte favorita fue cuando:

[Four horizontal lines for writing a response, enclosed in a dashed teal border]

DÍA 11



FECHA:

DÍA DE DISFRACES



Usar ropa vieja y crear
atuendos divertidos.



PEGA UNA
FOTO AQUI



Mi parte favorita fue cuando:

Handwriting practice area with four horizontal lines inside a dashed orange border.

DÍA 12

FECHA:

BÚSQUEDA DEL TESORO



Mi parte favorita fue cuando:

Four horizontal lines for writing, enclosed in a blue dashed border.

DÍA 13



FECHA:

[Empty rounded rectangular box for writing the date]

PINTURA LIBRE

Con pinceles, esponjas o los dedos, explorar colores y texturas.




PEGA UNA FOTO AQUI

Mi parte favorita fue cuando:

[Four horizontal lines for writing a response, enclosed in a dashed pink border]

DÍA 14



FECHA:

[Empty rounded rectangular box for writing the date]



ESCRIBIR UNA CARTA AL FUTURO



Guardarla en una caja especial para abrirla en algunos años.



PEGA UNA FOTO AQUI



Mi parte favorita fue cuando:

[Large dashed-line box containing three horizontal lines for writing]

DÍA 15



FECHA:

CONCURSO DE BAILE


Poner música y hacer un reto de coreografías.



PEGA UNA FOTO AQUI


Mi parte favorita fue cuando:

DÍA 16




FECHA:

DÍA DE CIENCIA DIVERTIDA



Experimentos caseros como volcanes de bicarbonato y vinagre.




PEGA UNA FOTO AQUI



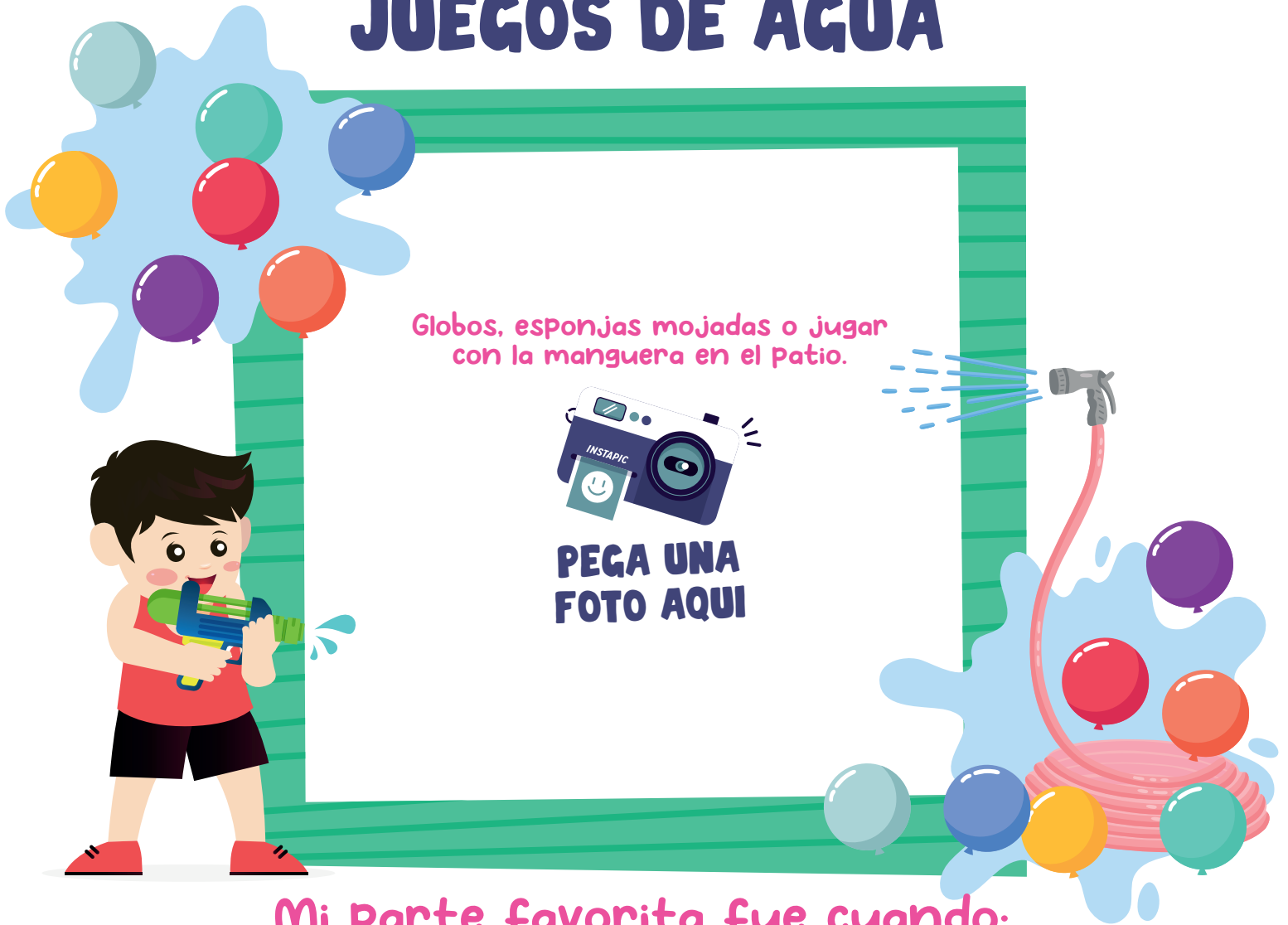
Mi parte favorita fue cuando:

DÍA 17



FECHA:

JUEGOS DE AGUA



Mi parte favorita fue cuando:

Four horizontal lines for writing, enclosed in a dashed blue border.

DÍA 18



FECHA:

Yellow rounded rectangular box for writing the date.

TEATRO EN CASA

Actuar una historia con titeres o disfraces improvisados.



PEGA UNA FOTO AQUI



Mi parte favorita fue cuando:

Large dashed orange border containing four horizontal lines for writing.

DÍA 19



FECHA:

[Empty rounded rectangular box for date entry]

DÍA DE SUPER HÉROES



Inventar poderes y diseñar capas o antifaces.



PEGA UNA FOTO AQUI



Mi parte favorita fue cuando:

[Large dashed orange border containing four horizontal lines for writing]

DÍA 20

FECHA:

HACER UN COLLAGE FAMILIAR



Mi parte favorita fue cuando:

Four horizontal lines for writing, enclosed in a dashed orange border.

DÍA 21

FECHA:

NOCHE DE ADIVINANZAS Y TRABALENGUAS

Retos de ingenio para reír en familia.



PEGA UNA FOTO AQUI

BEST DAY EVER

Mi parte favorita fue cuando:

DÍA 22

FECHA:

[Empty rounded rectangular box for date entry]

CONSTRUCCIÓN CON CARTÓN



Hacer casitas, barcos o disfraces con cajas recicladas.

PEGA UNA FOTO AQUI

Mi parte favorita fue cuando:

[Large dashed-line box containing three horizontal lines for writing a response]

DÍA 23

FECHA:

[Empty rounded rectangular box for date entry]

DÍA DE LOS CHISTES

OOPS!

HAHA

FUNNY!

Contar chistes y hacer reír a todos.



PEGA UNA FOTO AQUI

You're FUNNY!



Mi parte favorita fue cuando:

[Four horizontal lines for writing, enclosed in a dashed blue border]

DÍA 24

FECHA:

[Empty rounded rectangular box for writing the date]

PINTAR PIEDRAS Y CONCHAS



Decorarlas con figuras y colores brillantes.

PEGA UNA FOTO AQUI

Mi parte favorita fue cuando:


[A large rounded rectangular area with a dashed orange border and four horizontal lines for writing a response.]

DÍA 25

FECHA:

[Red rounded rectangular box for date entry]


HACER MARACAS CASERAS



Con botellas, arroz o frijoles
para un mini concierto.



PEGA UNA FOTO AQUI



Mi parte favorita fue cuando:

[Dashed orange border containing four horizontal lines for writing]

DÍA 26

FECHA:

[Empty rounded rectangular box for writing the date]

PLANTAR FLORES O VERDURAS



Plantar flores o verduras e investigar cómo cuidarlas.



PEGA UNA FOTO AQUI


Mi parte favorita fue cuando:

[A large rounded rectangular box with a dashed green border and four horizontal lines for writing a response]

DÍA 27

FECHA:


TARDE DE FOTOS DIVERTIDAS



Tomar muchas fotos con libertad.




PEGA UNA FOTO AQUI



Mi parte favorita fue cuando:

Four horizontal lines for writing, enclosed in a dashed blue border.


DÍA 28



FECHA:

Empty rounded rectangular box for writing the date.

FOGATA CON MALVAVISCOS




Large empty rectangular box for pasting a photo.

Si hay espacio, contar historias y asar bombones.



PEGA UNA FOTO AQUI



Mi parte favorita fue cuando:

Four horizontal lines for writing inside a dashed orange border.

DÍA 29



FECHA:

[Empty yellow rounded rectangle for writing the date]

DIBUJAR CON GIS EN LA BANQUETA



Hacer juegos como rayuela o dibujos grandes.

PEGA UNA FOTO AQUI

Mi parte favorita fue cuando:

[Four horizontal lines for writing, enclosed in a dashed orange border]


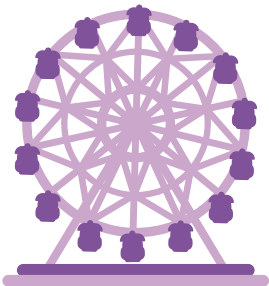
DÍA 30

FECHA:

[Empty yellow rounded rectangle for date entry]

VISITA EL PARQUE INFANTIL


**PARQUE
INFANTIL**



Pasa un día muy divertido en familia



**PEGA UNA
FOTO AQUI**



Mi parte favorita fue cuando:

[Dashed teal border containing four horizontal lines for writing]