



## Matriz de Indicadores para Resultados 2024

<b>Dependencia y/o Entidad:</b>	<b>SISTEMA PARA EL DESARROLLO INTEGRAL DE LA FAMILIA DEL ESTADO DE SONORA</b>
<b>Programa Presupuestario:</b>	<b>E101E03 Esparcimiento y salud alimentaria a grupos vulnerables</b>
<b>Eje del PED:</b>	<b>1. Un Gobierno para Todas y Todos</b>
<b>Objetivo del PED:</b>	<b>1. Educación, cultura, juventud, deporte, ciencia, tecnología y sociedad digital.</b>
<b>Beneficiarios:</b>	<b>Personas con carencia social alimentaria, nutritiva y de calidad, prioritariamente indígena y/o que se encuentra en zonas de alta y muy alta marginación.</b>

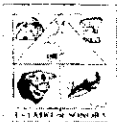
	Resumen narrativo (Objetivos)	Indicadores			Avance					Meta Anual (2)	% de Avance (1) (2)	Línea base (año 2022)	Sentido	Frecuencia	Medios de verificación (Fuentes)	Supuestos
		Nombre	Unidad de medida	Fórmula	I	II	III	IV	Avance Acumulado (1)							
FIN	Contribuir al acceso de alimentación nutritiva y de calidad en grupos de alta y muy alta marginación a fin de lograr una vida saludable y sustentable	Porcentaje de población vulnerable por ingresos atendida con alimentación nutritiva y de calidad	Porcentaje	Total de población objetivo atendida con alimentación nutritiva y de calidad	188,840	0	0	0	60.42	71.77	84.18	50.69	Descendente	Anual	Medición de Pobreza 2020, Sonora CONEVAL. Estadística Educativa SEP. Sistema de Información del DIF Sonora. Padrones de beneficiarios que se encuentran en archivo de concentración de la Dirección de Programas Alimentarios y Desarrollo Comunitario.	
				Total de personas vulnerables por ingresos (CONEVAL Sonora 2020 con proyección tasa de crecimiento 1% anual)	312,570	312,570	312,570	312,570								
PROPÓSITO	Reducción del número de personas que carecen de acceso a una alimentación nutritiva y de calidad	Porcentaje de población carente de acceso a la alimentación nutritiva y de calidad atendida	Porcentaje	Total de Personas atendidas con alimentación nutritiva y de calidad	188,840	0	0	0	27.63	32.83	84.17	23.11	Descendente	Anual	Medición de Pobreza 2020, Sonora CONEVAL. Estadística Educativa SEP. Sistema de Información del DIF Sonora. Padrones de beneficiarios que se encuentran en archivo de concentración de la Dirección de Programas Alimentarios y Desarrollo Comunitario.	Publicación de Reglas de Operación. Convenios de Colaboración con Secretaría de Hacienda y Gobiernos Municipales o Sistemas DIF Municipales.
				Total de personas sin acceso a la alimentación nutritiva y de calidad *100 (CONEVAL Sonora 2020 con proyección tasa de crecimiento 1% anual)	683,364	683,364	683,364	683,364								
	C1. Servicios de recreación y esparcimiento a la población.	Afluencia de visitantes al parque infantil	Persona	Número de visitantes que acuden al parque infantil	49,781	0	0	0	49,781	134,500	37	211,013	Ascendente	Trimestral	Registros de Boletaje Sistema de Información del DIF Sonora. Que se encuentran en archivo de concentración del Parque Infantil	Difusión y amenidades novedosas y atractivas.



## Matriz de Indicadores para Resultados 2024

<b>Dependencia y/o Entidad:</b>	<b>SISTEMA PARA EL DESARROLLO INTEGRAL DE LA FAMILIA DEL ESTADO DE SONORA</b>
<b>Programa Presupuestario:</b>	<b>E101E03 Esparcimiento y salud alimentaria a grupos vulnerables</b>
<b>Eje del PED:</b>	<b>1. Un Gobierno para Todas y Todos</b>
<b>Objetivo del PED:</b>	<b>1. Educación, cultura, juventud, deporte, ciencia, tecnología y sociedad digital.</b>
<b>Beneficiarios:</b>	<b>Personas con carencia social alimentaria, nutritiva y de calidad, prioritariamente indígena y/o que se encuentra en zonas de alta y muy alta marginación.</b>

	Resumen narrativo (Objetivos)	Indicadores			Avance					Meta Anual (2)	% de Avance (1) (2)	Línea base (año 2022)	Sentido	Frecuencia	Medios de verificación (Fuentes)	Supuestos
		Nombre	Unidad de medida	Fórmula	I	II	III	IV	Avance Acumulado (1)							
COMPONENTES	C2. Desayunos escolares entregados a niñas, niños y adolescentes	Cobertura del programa alimentación escolar	Persona	Número de Niñas, niños y adolescentes beneficiados con alimento escolar frío y caliente	188,840	0	0	0	188,840	188,840	100	130,140	Ascendente	Trimestral	Estadística educativa SEP ciclo 2022-2023. Padrones de beneficiarios del programa Desayunos escolares que se encuentran en archivo de concentración de la Dirección de Programas Alimentarios y Desarrollo Comunitario.	Publicación de Reglas de Operación. Convenios de Colaboración con Secretaría de Hacienda y Gobiernos Municipales o Sistemas DIF Municipales.
	C3. Asistencia social alimentaria a personas de atención prioritaria	Cobertura del programa de atención alimentaria a grupos prioritarios	Persona	Número de personas beneficiadas con el programa de atención alimentaria a grupos prioritarios	0	0	20,400	20,400	20,400	20,400	0	20,400	Ascendente	Anual	Medición de Pobreza 2020, Sonora CONEVAL. Padrones de beneficiados con el programa de asistencia social alimentaria a personas de atención prioritaria que se encuentran en archivo de concentración de la Dirección de Programas Alimentarios y Desarrollo Comunitario.	Publicación de Reglas de Operación. Convenios de Colaboración con Secretaría de Hacienda y Gobiernos Municipales o Sistemas DIF Municipales.
	C4. Asistencia social alimentaria a mujeres embarazadas y a sus hijos en los primeros 1000 días de vida	Cobertura del programa de atención alimentaria en los primeros 1000 días	Persona	Número de personas beneficiadas con el programa de atención alimentaria en los primeros 1000 días	0	0	0	0	7,100	7,100	0	2,500	Ascendente	Trimestral	Medición de Pobreza 2020, Sonora CONEVAL. Padrones de beneficiados con el programa de asistencia social alimentaria en los primeros 1000 días de vida que se encuentran en archivo de concentración de la Dirección de Programas Alimentarios y Desarrollo Comunitario.	Publicación de Reglas de Operación. Convenios de Colaboración con Secretaría de Hacienda y Gobiernos Municipales o Sistemas DIF Municipales.




## Matriz de Indicadores para Resultados 2024

ETCA III-05

<b>Dependencia y/o Entidad:</b>	<b>SISTEMA PARA EL DESARROLLO INTEGRAL DE LA FAMILIA DEL ESTADO DE SONORA</b>
<b>Programa Presupuestario:</b>	<b>E101E03 Esparcimiento y salud alimentaria a grupos vulnerables</b>
<b>Eje del PED:</b>	<b>1. Un Gobierno para Todas y Todos</b>
<b>Objetivo del PED:</b>	<b>1. Educación, cultura, juventud, deporte, ciencia, tecnología y sociedad digital.</b>
<b>Beneficiarios:</b>	<b>Personas con carencia social alimentaria, nutritiva y de calidad, prioritariamente indígena y/o que se encuentra en zonas de alta y muy alta marginación.</b>

	Resumen narrativo (Objetivos)	Indicadores			Avance					Meta Anual (2)	% de Avance (1) (2)	Línea base (año 2022)	Sentido	Frecuencia	Medios de verificación (Fuentes)	Supuestos
		Nombre	Unidad de medida	Fórmula	I	II	III	IV	Avance Acumulado (1)							
	C5. Raciones alimentarias otorgadas a beneficiarios en comedores populares.	Personas beneficiadas con una ración alimentaria diaria en comedores populares	Persona	Número de personas beneficiadas con una ración alimentaria diaria en comedores populares	0	0	0	0	8,000	8,000	0	ND	Ascendente	Semestral	Registros y expedientes del Sistema de Información del DIF Sonora que se encuentra en el archivo de concentración de la Dirección de Programas Alimentarios y Desarrollo Comunitario.	Se cuenta con suficiencia presupuestal para la compra de los equipos y complementos.
	C6. Otorgar paquetes alimentarios a personas en condición de vulnerabilidad de acuerdo a los objetivos del programa Alimentemos Sonora	Cobertura del programa alimentemos Sonora	Persona	Número de personas beneficiadas con paquetes alimentarios del programa alimentemos Sonora	0	0	0	0	13,850	13,850	0	ND	Ascendente	Semestral	Registros y expedientes del Sistema de Información del DIF Sonora que se encuentra en el archivo de concentración de la Dirección de Programas Alimentarios y Desarrollo Comunitario.	Se cuenta con suficiencia presupuestal para la compra de los paquetes alimenticios, equipos y complementos.
	C1. A1. Realización de eventos en áreas del Parque Infantil	Eventos realizados en el parque infantil DIF Sonora	Evento	Número de eventos realizados en el parque infantil DIF Sonora	134	0	0	0	440	440	30	435	Ascendente	Trimestral	Agenda y Registro de eventos programados y realizados. Sistema de Información del DIF Sonora. Que se encuentran en archivo de concentración del Parque Infantil	Difusión de los servicios
	C2. A1. Distribución de Desayunos escolares en escuelas públicas.	Cobertura de escuelas con el programa alimentación escolar	Escuela	Número de escuelas con distribución del programa alimentación escolar	3,308	0	0	0	3,308	3,308	100	1,969	Ascendente	Anual	Estadística educativa SEP ciclo 2022-2023. Padrones de beneficiarios del programa Desayunos escolares. Reportes de incidencias.	Licitación y distribución oportuna de productos. Liberación puntual de recursos presupuestales.
	C2.A2 Distribución de Raciones Alimenticias nutritivas y de calidad en escuelas públicas.	Raciones alimenticias nutritivas y de calidad entregadas (Alimentación Escolar)	Ración	Número de raciones alimenticias nutritivas y de calidad entregadas	2,643,760	0	0	0	2,643,760	32,858,160	8	23,295,060	Ascendente	Trimestral	Estadística educativa SEP. Padrones de beneficiarios del programa Desayunos escolares. Registros de entradas y salidas de almacenes.	Licitación y distribución oportuna de productos. Liberación puntual de recursos presupuestales.




## Matriz de Indicadores para Resultados 2024

ETCA III-05

<b>Dependencia y/o Entidad:</b>	<b>SISTEMA PARA EL DESARROLLO INTEGRAL DE LA FAMILIA DEL ESTADO DE SONORA</b>
<b>Programa Presupuestario:</b>	<b>E101E03 Esparcimiento y salud alimentaria a grupos vulnerables</b>
<b>Eje del PED:</b>	<b>1. Un Gobierno para Todas y Todos</b>
<b>Objetivo del PED:</b>	<b>1. Educación, cultura, juventud, deporte, ciencia, tecnología y sociedad digital.</b>
<b>Beneficiarios:</b>	<b>Personas con carencia social alimentaria, nutritiva y de calidad, prioritariamente indígena y/o que se encuentra en zonas de alta y muy alta marginación.</b>

	Resumen narrativo (Objetivos)	Indicadores			Avance					Meta Anual (2)	% de Avance (1) (2)	Línea base (año 2022)	Sentido	Frecuencia	Medios de verificación (Fuentes)	Supuestos
		Nombre	Unidad de medida	Fórmula	I	II	III	IV	Avance Acumulado (1)							
<b>ACTIVIDADES</b>	C3.A1. Dotación de apoyos alimentarios a grupos de atención prioritaria.	Despensas entregadas a grupos prioritarios	Despensa	Número de despensas entregadas a grupos prioritarios	0	0	0	0	0	102,000	0	81,600	Ascendente	Anual	Padrones de beneficiarios que obran en el Sistema de Información del DIF Sonora se encuentra en el archivo de concentración de la Dirección de Programas Alimentarios y Desarrollo Comunitario.	Licitación y distribución oportuna de productos. Liberación puntual de recursos presupuestales.
	C3.A2. Capacitación a los Sistemas Municipales DIF para brindar educación alimentaria, nutricional, hábitos saludables y lactancia materna.	Sistemas Municipales DIF beneficiados con talleres y pláticas de capacitación	Municipio	Número de Sistemas Municipales DIF beneficiados con talleres y pláticas de capacitación	0	0	30	42	72	72	100	72	Ascendente	Anual	Listas de asistencia Información del DIF Sonora se encuentra en el archivo de concentración de la Dirección de Programas Alimentarios y Desarrollo Comunitario	Disponibilidad y compromiso de parte del personal de los Sistemas DIF Municipales y DIF Sonora.
	C4. A1. Dotaciones de paquetes alimentarios para mujeres embarazadas y niñas y niños durante los primeros 1000 días de vida entregadas a los municipios	Paquetes entregados del programa de atención alimentaria en los primeros 1000 días	Paquete	Número de paquetes entregados del programa de atención alimentaria en los primeros 1000 días	0	0	0	0	0	42,600	0	15,300	Ascendente	Trimestral	Padrones de beneficiarios que obran en el Sistema de Información del DIF Sonora se encuentra en el archivo de concentración de la Dirección de Programas Alimentarios y Desarrollo Comunitario.	Licitación y distribución oportuna de productos. Liberación puntual de recursos presupuestales.
	C5. A1 Apoyar a Comedores Populares con paquetes alimentarios nutritivos y de calidad.	Paquetes alimentarios entregados a comedores populares	Paquete	Número de paquetes alimentarios entregados a comedores populares	0	0	0	0	0	1,000	0	ND	Ascendente	Trimestral	Padrones de beneficiarios que obran en el Sistema de Información del DIF Sonora se encuentra en el archivo de concentración de la Dirección de Programas Alimentarios y Desarrollo Comunitario.	Los comedores son atendidos por voluntarios capacitados



## Matriz de Indicadores para Resultados 2024

ETCA III-05

<b>Dependencia y/o Entidad:</b>	SISTEMA PARA EL DESARROLLO INTEGRAL DE LA FAMILIA DEL ESTADO DE SONORA
<b>Programa Presupuestario:</b>	E101E03 Esparcimiento y salud alimentaria a grupos vulnerables
<b>Eje del PED:</b>	1. Un Gobierno para Todas y Todos
<b>Objetivo del PED:</b>	1. Educación, cultura, juventud, deporte, ciencia, tecnología y sociedad digital.
<b>Beneficiarios:</b>	Personas con carencia social alimentaria, nutritiva y de calidad, prioritariamente indígena y/o que se encuentra en zonas de alta y muy alta marginación.

Resumen narrativo (Objetivos)	Indicadores			Avance					Meta Anual (2)	% de Avance (1) (2)	Línea base (año 2022)	Sentido	Frecuencia	Medios de verificación (Fuentes)	Supuestos
	Nombre	Unidad de medida	Fórmula	I	II	III	IV	Avance Acumulado (1)							
C6. A1 Despesas entregadas a personas en condición de vulnerabilidad de acuerdo a los objetivos del programa Alimentemos Sonora	Dotaciones alimentarias otorgadas por el programa alimentemos Sonora	Paquete	Número de paquetes (despesas) alimentarios entregados a personas beneficiadas por el programa Alimentemos Sonora	0	0	0	0	0	69,250	0	ND	Ascendente	Semestral	Padrones de beneficiarios que obran en el Sistema de Información del DIF Sonora se encuentra en el archivo de concentración de la Dirección de Programas Alimentarios y Desarrollo Comunitario.	Licitación y distribución oportuna de productos. Liberación puntual de recursos presupuestales.

\*ND: No disponible

Elaboró  
**MTRA. LUZ MARÍA RODRIGUEZ HIGUERA**  
Directora de la Unidad de Planeación y Finanzas

Validó  
**LIC. JOSÉ LUIS HOYÓS GÁMEZ**  
Coordinador de Administración

Autorizó  
**C.P. EDNA PATRICIA LARA GARCÍA**  
Encargada de Despacho de la Dirección General

- Notas:
1. Si el indicador es de tipo absoluto, solo se llena la fila del numerador.
  2. Se deberán agregar las filas necesarias para los niveles de componentes y actividades.
  3. Se deberá llenar una cédula por cada indicador, Ver formato en <https://hacienda.sonora.gob.mx/finanzas-publicas/programacion/documentos>

## Análisis cualitativo de las metas programadas en la Matriz de Indicadores de Resultados

Dependencia/Entidad: SISTEMA PARA EL DESARROLLO INTEGRAL DE LA FAMILIA DEL ESTADO DE SONORA

Programa Presupuestal: E101E03 Esparcimiento y salud alimentaria a grupos vulnerables

Periodo que se reporta: Trimestre I 2024

**FIN: Contribuir al acceso de alimentación nutritiva y de calidad en grupos de alta y muy alta marginación a fin de lograr una vida saludable y**

**Indicador: Porcentaje de población vulnerable por ingresos atendida con alimentación nutritiva y de calidad** META ANUAL % DE AVANCE

Eficacia:



Se cumplió con la meta establecida



No se cuenta con información (Meta Anual)



No se alcanzó la meta establecida

72

### ANALISIS CUALITATIVO:

**Propósito: Reducción del número de personas que carecen de acceso a una alimentación nutritiva y de calidad**

**Indicador: Porcentaje de población carente de acceso a la alimentación nutritiva y de calidad atendida** META ANUAL % DE AVANCE

Eficacia:



Se cumplió con la meta establecida



No se cuenta con información (Meta Anual)



No se alcanzó la meta establecida

Causa:

Personas sin acceso a la alimentación nutritiva y de calidad

Efecto:

Deficiencias en el desarrollo y salud, así como enfermedades crónico degenerativas costosas.

Contribución al Propósito:

Mejorar la calidad de nutrición de la población vulnerable.

### Componente C1: Servicios de recreación y esparcimiento a la población.

**Indicador: Afluencia de visitantes al parque infantil** META ANUAL % DE AVANCE

Eficacia:



Se cumplió con la meta establecida



No se cuenta con información (Meta Anual)



No se alcanzó la meta establecida

Causa:

Carencia de espacios seguros para el esparcimiento, recreación y actividad física

Efecto:

Deficiencias en el desarrollo y salud mental

Contribución al Propósito:

Desarrollo de habilidades físicas, creativas e intelectuales.

### Componente C2: Desayunos escolares entregados a niñas, niños y adolescentes

**Indicador: Cobertura del programa alimentación escolar** META ANUAL % DE AVANCE

Eficacia:



Se cumplió con la meta establecida



No se cuenta con información (Meta Anual)



No se alcanzó la meta establecida

Causa:

Niñas, niños y adolescentes sin acceso a la alimentación nutritiva y de calidad

Efecto:

Deficiente salud y desempeño escolar

Contribución al Propósito:

Mejorar la calidad nutricional de niñas, niños y adolescentes que acuden a las escuelas públicas del estado de Sonora.

### Componente C3: Asistencia social alimentaria a personas de atención prioritaria

**Indicador: Cobertura del programa de atención alimentaria a grupos prioritarios** META ANUAL % DE AVANCE

Eficacia:



Se cumplió con la meta establecida



No se cuenta con información (Meta Anual)



No se alcanzó la meta establecida

Causa:

Insuficiencia económica para adquirir alimentos suficientes y nutritivos

Efecto:

Depresión, deterioro cognitivo, anemia y otras complicaciones en población adulta y adulta mayor.

Contribución al Propósito:

Mejorar la calidad nutricional de personas en condición de pobreza y pobreza extrema

**Componente C4: Asistencia social alimentaria a mujeres embarazadas y a sus hijos en los primeros 1000 días de vida**

Indicador: Cobertura del programa de atención alimentaria en los primeros 1000 días				META ANUAL	% DE AVANCE
Eficacia:	<input type="checkbox"/> Se cumplió con la meta establecida	<input type="checkbox"/> No se cuenta con información (Meta Anual)	<input checked="" type="checkbox"/> No se alcanzó la meta establecida		
Causa:	Insuficiencia económica para adquirir alimentos suficientes y nutritivos				
Efecto:	Mujeres en gestación con riesgo de complicaciones en su salud y del bebe				
Contribución al Propósito:	Contribuir a mejorar la calidad de alimentación de las mujeres en período de gestación y lactancia, a de sus hijos en los primeros 1000 días de vida.				

**Componente C5: Raciones alimentarias otorgadas a beneficiarios en comedores populares.**

Indicador: Personas beneficiadas con una ración alimentaria diaria en comedores populares				META ANUAL	% DE AVANCE
Eficacia:	<input type="checkbox"/> Se cumplió con la meta establecida	<input type="checkbox"/> No se cuenta con información (Meta Anual)	<input checked="" type="checkbox"/> No se alcanzó la meta establecida		
Causa:	Pobreza y marginación				
Efecto:	Deficiencias de salud				
Contribución al Propósito:	Contribuir a mejorar la alimentación de población en condiciones de pobreza y pobreza extrema que habita en zonas de alta y muy alta marginación.				

**Componente C6: Otorgar paquetes alimentarios a personas en condición de vulnerabilidad de acuerdo a los objetivos del programa**

Indicador: Cobertura del programa alimentemos Sonora				META ANUAL	% DE AVANCE
Eficacia:	<input type="checkbox"/> Se cumplió con la meta establecida	<input type="checkbox"/> No se cuenta con información (Meta Anual)	<input checked="" type="checkbox"/> No se alcanzó la meta establecida		
Causa:	Insuficiencia económica para adquirir alimentos suficientes y nutritivos				
Efecto:	Depresión, deterioro cognitivo, anemia y otras complicaciones en población adulta y adulta mayor.				
Contribución al Propósito:	Mejorar la calidad nutricional de personas en condición de pobreza y pobreza extrema				

**Actividad A1 C1: Realización de eventos en áreas del Parque Infantil**

Indicador: Eventos realizados en el parque infantil DIF Sonora				META ANUAL	% DE AVANCE
Eficacia:	<input type="checkbox"/> Se cumplió con la meta establecida	<input type="checkbox"/> No se cuenta con información (Meta Anual)	<input checked="" type="checkbox"/> No se alcanzó la meta establecida		
Causa:	Carencia de espacios seguros para el esparcimiento, recreación y actividad física				
Efecto:	Deficiencias en el desarrollo y salud mental				
Relación con el componente:	Desarrollo de habilidades físicas, creativas e intelectuales.				

**Actividad A1 C2: Distribución de Desayunos escolares en escuelas públicas.**

Indicador: Cobertura de escuelas con el programa alimentación escolar				META ANUAL	% DE AVANCE
Eficacia:	<input type="checkbox"/> Se cumplió con la meta establecida	<input type="checkbox"/> No se cuenta con información (Meta Anual)	<input checked="" type="checkbox"/> No se alcanzó la meta establecida		
Causa:	Niñas, niños y adolescentes sin acceso a la alimentación nutritiva y de calidad				
Efecto:	Deficiente salud y desempeño escolar				
Relación con el componente:	Mejorar la calidad nutricional de niñas, niños y adolescentes que acuden a las escuelas públicas del estado de Sonora.				

**Actividad A2 C2: Distribución de Raciones Alimenticias nutritivas y de calidad en escuelas públicas.**

Indicador: Raciones alimenticias nutritivas y de calidad entregadas (Alimentación Escolar)				META ANUAL	% DE AVANCE
Eficacia:	<input type="checkbox"/> Se cumplió con la meta establecida	<input type="checkbox"/> No se cuenta con información	<input checked="" type="checkbox"/> No se alcanzó la meta establecida		

(Meta Anual)

**Causa:** Niñas, niños y adolescentes sin acceso a la alimentación nutritiva y de calidad

**Efecto:** Deficiente salud y desempeño escolar

**Relación con el componente:** Mejorar la calidad nutricional de niñas, niños y adolescentes que acuden a las escuelas públicas del estado de Sonora.

**Actividad A1 C3: Dotación de apoyos alimentarios a grupos de atención prioritaria.**

**Indicador:** Despensas entregadas a grupos prioritarios

**META ANUAL % DE AVANCE**

**Eficacia:**  Se cumplió con la meta establecida  No se cuenta con información (Meta Anual)  No se alcanzó la meta establecida

**Causa:** Insuficiencia económica para adquirir alimentos suficientes y nutritivos

**Efecto:** Depresión, deterioro cognitivo, anemia y otras complicaciones en población adulta y adulta mayor.

**Relación con el componente:** Mejorar la calidad nutricional de personas en condición de pobreza y pobreza extrema

**Actividad A2 C3: Capacitación a los Sistemas Municipales DIF para brindar educación alimentaria, nutricional, hábitos saludables y lactancia materna.**

**Indicador:** Sistemas Municipales DIF beneficiados con talleres y pláticas de capacitación

**META ANUAL % DE AVANCE**

**Eficacia:**  Se cumplió con la meta establecida  No se cuenta con información (Meta Anual)  No se alcanzó la meta establecida

**Causa:** Insuficiencia económica para adquirir alimentos suficientes y nutritivos

**Efecto:** Depresión, deterioro cognitivo, anemia y otras complicaciones en población adulta y adulta mayor.

**Relación con el componente:** Mejorar la calidad nutricional de personas en condición de pobreza y pobreza extrema

**Actividad A1 C4: Dotaciones de paquetes alimentarios para mujeres embarazadas y niñas y niños durante los primeros 1000 días de vida entregadas a los municipios**

**Indicador:** Paquetes entregados del programa de atención alimentaria en los primeros 1000 días

**META ANUAL % DE AVANCE**

**Eficacia:**  Se cumplió con la meta establecida  No se cuenta con información (Meta Anual)  No se alcanzó la meta establecida

**Causa:** Insuficiencia económica para adquirir alimentos suficientes y nutritivos

**Efecto:** Mujeres en gestación con riesgo de complicaciones en su salud y del bebe

**Relación con el componente:** Contribuir a mejorar la calidad de alimentación de las mujeres en periodo de gestación y lactancia, a de sus hijos en los primeros 1000 días de vida.

**Actividad A1 C5: Apoyar a Comedores Populares con paquetes alimentarios nutritivos y de calidad.**

**Indicador:** Paquetes alimentarios entregados a comedores populares

**META ANUAL % DE AVANCE**

**Eficacia:**  Se cumplió con la meta establecida  No se cuenta con información (Meta Anual)  No se alcanzó la meta establecida

**Causa:** Pobreza y marginación

**Efecto:** Deficiencias de salud

**Relación con el componente:** Contribuir a mejorar la alimentación de población en condiciones de pobreza y pobreza extrema que habita en zonas de alta y muy alta marginación.

**Actividad A1 C6: Despensas entregadas a personas en condición de vulnerabilidad de acuerdo a los objetivos del programa Alimentemos**

**Indicador:** Dotaciones alimentarias otorgadas por el programa alimentemos Sonora

**META ANUAL % DE AVANCE**

**Eficacia:**  Se cumplió con la meta establecida  No se cuenta con información (Meta Anual)  No se alcanzó la meta establecida

**Causa:** Insuficiencia económica para adquirir alimentos suficientes y nutritivos

**Efecto:** Depresión, deterioro cognitivo, anemia y otras complicaciones en población adulta y adulta mayor.



**Relación con el  
componente:**

Mejorar la calidad nutricional de personas en condición de pobreza y pobreza extrema

1. Se deberá agregar las tablas necesarias para cada componente y actividad
2. Los campos META ANUAL y % DE AVANCE, deberán coincidir con los campos del mismo nombre reportados en el ETCA-III-05