



## Matriz de Indicadores para Resultados (2023)


<b>Dependencia y/o Entidad:</b>	SISTEMA PARA EL DESARROLLO INTEGRAL DE LA FAMILIA DEL ESTADO DE SONORA
<b>Programa Presupuestario:</b>	E410E10 Movilidad Incluyente
<b>Eje del PED:</b>	4. Una Coordinación Histórica entre Desarrollo y Seguridad.
<b>Objetivo del PED:</b>	10. Infraestructura para el Desarrollo económico inclusivo
<b>Beneficiarios:</b>	Personas con discapacidad y adultas mayores en condición de vulnerabilidad.


	Resumen narrativo (Objetivos)	Indicadores			Avance				Meta Anual (2)	% de Avance (1)/(2)	Línea base (año base)	Sentido	Frecuencia	Medios de verificación (Fuentes)	Supuestos	
		Nombre	Unidad de medida	Fórmula	I	II	III	IV								Avance Acumulado (1)
FIN	Contribuir a mejorar las condiciones de movilidad para superar la calidad de vida de las personas con discapacidad y adultas mayores en condición de vulnerabilidad.	Personas con discapacidad y adultas mayores en condición de vulnerabilidad por ingresos atendida con servicios de transporte adaptado	Personas	Personas con discapacidad y adultas mayores vulnerables por ingresos atendidas	4009	4399	0	0	2.71	4.76	2.71	ND	Ascendente	Anual	Medición de Pobreza 2020, Sonora CONEVAL.  Sistema de Información del DIF Sonora. Padrones de beneficiarios que se encuentran en archivo de concentración de la Dirección de Atención a Personas con Discapacidad	
				Personas vulnerables por ingresos en Sonora X 100 (CONEVAL 2020 proyección con tasa de crecimiento anual al 2023)	310430	310430	310430	310430								
PROPOSITO	Las personas con discapacidad, adultas mayores en condiciones de pobreza y vulnerabilidad ejercen su derecho, a la movilidad incluyente para mejorar su calidad de vida.	Personas con discapacidad y adultas mayores en condición de vulnerabilidad reciben servicios de transporte adaptado.	Servicios	(Número de servicios de transporte con unidades adaptadas brindado a personas con discapacidad en el año a	722	736	0	0	300.62	226.80	300.62	485	Ascendente	Anual	Sistema de Información del DIF Sonora. Padrones de beneficiarios que se encuentran en archivo de concentración de la Dirección de Atención a Personas con Discapacidad	Se cuenta con suficiencia presupuestal para a ejecución del programa.  Se cuenta con mecanismos de difusión eficaces para generar conciencia en la ciudadanía.
				Total de servicios de transporte con unidades adaptadas, brindado a personas con discapacidad en el año a -1) X 100	5	105	85	290								
COMPONENTES	C1 Sensibilizar a operadores y operadoras de transporte público y transporte público adaptado sobre el trato digno a las personas con discapacidad y adultas mayores	Porcentaje de operadores y operadoras de transporte público y transporte público adaptado capacitadas sobre el trato digno a las personas con discapacidad y adultas mayores	Personas	Operadores y operadoras capacitadas	0	0	0	0	0.00	100	0.00	ND	Ascendente	Anual	Sistema de Información del DIF Sonora. Expedientes que obran en el archivo de concentración de la Dirección de Atención a Personas con Discapacidad.	Operadores de transporte adaptado con disposición y voluntad de mejorar el servicio.
				Operadores y operadoras programadas X 100	20	20	20	0								
	C2. Entregar tarjetones de uso exclusivo para estacionamiento de personas con discapacidad. Matriz.	Porcentaje de tarjetones entregados	Documento	Tarjetones entregados	1364	695	0	0	63.35	100.00	63.35	3.508	Ascendente	Anual	Sistema de Información del DIF Sonora. Expedientes que obran en el archivo de concentración de la Dirección de Atención a Personas con Discapacidad.	Difusión de los beneficios
				tarjetones programados X 100	1050	800	600	800								
A1. C1. Dar pláticas de sensibilización a operadores y operadoras de transporte público y adaptado sobre el trato digno a las personas con discapacidad y adultas mayores.	Porcentaje de pláticas de sensibilización a operadores y operadoras de transporte público y adaptado sobre el trato digno a las personas con discapacidad y adultas mayores impartidas	Pláticas	Pláticas impartidas	0	0	0	0	0.00	100.00	0.00	ND	Ascendente	Anual	Sistema de Información del DIF Sonora. Expedientes que obran en el archivo de concentración de la Dirección de Atención a Personas con Discapacidad.	Operadores de transporte adaptado con disposición y voluntad de mejorar el servicio.	
			Pláticas programadas X 100	1	1	1	0									



## Matriz de Indicadores para Resultados (2023)

	Resumen narrativo (Objetivos)	Indicadores			Avance					Meta Anual (2)	% de Avance (1)/(2)	Línea base (año base)	Sentido	Frecuencia	Medios de verificación (Fuentes)	Supuestos
		Nombre	Unidad de medida	Fórmula	I	II	III	IV	Avance Acumulado (1)							
<b>ACTIVIDADES</b>	A2.C1. Verificar accesibilidad en empresas e instituciones públicas y privadas.	Porcentaje de visitas de verificación de accesibilidad en empresas e instituciones públicas y privadas	Visitas	Visitas de verificación programadas	7	7	0	0	50.00	100.00	50.00	ND	Ascendente	Trimestral	Sistema de Información del DIF Sonora. Expedientes que obran en el archivo de concentración de la Dirección de Atención a Personas con Discapacidad	Disponibilidad oportuna de recursos presupuestales.
				Visitas de verificación realizadas X 100	7	7	7	7								
	A1.C2. Sensibilizar a la población sobre el respeto al derecho a la movilidad de las personas con discapacidad y adultos mayores.	Porcentaje de personas informadas sobre el respeto al derecho a la movilidad de las personas con discapacidad y adultos mayores	Personas	Personas informadas	21	41	0	0	62.00	100.00	62.00	ND	Ascendente	Trimestral	Sistema de Información del DIF Sonora. Expedientes que obran en el archivo de concentración de la Dirección de Atención a Personas con Discapacidad.	Programa eficiente de sensibilización.
				Personas programadas X 100	20	40	20	20								
	A2.C2. Brindar pláticas de sensibilización a la población sobre el respeto al derecho a la movilidad de las personas con discapacidad y adultos mayores.	Porcentaje de pláticas impartidas sobre el respeto al derecho a la movilidad de las personas con discapacidad y adultos mayores	Pláticas	Pláticas impartidas	1	2	0	0	60.00	100	60.00	ND	Ascendente	Trimestral	Sistema de Información del DIF Sonora. Expedientes que obran en el archivo de concentración de la Dirección de Atención a Personas con Discapacidad.	Programa eficiente de sensibilización.
				Pláticas programadas X 100	1	2	1	1								

  
 Elaboró  
**MTRA. LUZ MARÍA RODRÍGUEZ HIGUERA**  
 Directora de Planeación y Finanzas

  
 Valido  
**LIC. JOSÉ LUIS HOYOS GAMEZ**  
 Coordinador General de Administración

  
 Autorizo  
**LIC. LORENA VALLES SAMPEDRO**  
 Directora General

**Notas:**




1. Si el indicador es de tipo absoluto, solo se llena la fila del numerador.
2. Si el indicador no es ACUMULADO, el avance del periodo que se reporta (I, II, III, IV) se repetirá en la celda Avance Acumulado.
3. Se deberá llenar el formato Anexo MIR "Análisis Cualitativo de las Metas Programadas" de cada indicador. Ver formato en <https://hacienda.sonora.gob.mx/finanzas-publicas/programacion/documentos-de-apoyo/formatos-mir/>



**Análisis cualitativo de las metas programadas en la Matriz de Indicadores de Resultados**




Dependencia/Entidad:	SISTEMA PARA EL DESARROLLO INTEGRAL DE LA FAMILIA DEL ESTADO DE SONORA
Programa Presupuestal:	E410E10 Movilidad Incluyente
Periodo que se reporta:	SEGUNDO TRIMESTRE 2023

**FIN:** Contribuir a mejorar las condiciones de movilidad para superar la calidad de vida de las personas con discapacidad y adultas mayores en condición de vulnerabilidad.




Indicador: Personas con discapacidad y adultas mayores en condición de vulnerabilidad por ingresos atendida con servicios de transporte adaptado				META ANUAL	% DE AVANCE
<b>Eficacia:</b>	 Se cumplió con la meta establecida	 No se cuenta con información (Meta Anual)	 No se alcanzó la meta establecida	14786	57%

**ANALISIS CUALITATIVO:** Aún cuando el número de servicios otorgados incrementó en 206% no así el numero de personas, debido a diversos factores entre ellos dos unidades estuvieron en reparación, y una durante el mes de marzo, prestó servicios especiales.




**Propósito:** Las personas con discapacidad, adultas mayores en condiciones de pobreza y vulnerabilidad ejercen su derecho, a la movilidad incluyente para mejorar su calidad de vida.

Indicador: Personas con discapacidad y adultas mayores en condición de vulnerabilidad reciben servicios de transporte adaptado.				META ANUAL	% DE AVANCE
<b>Eficacia:</b>	 Se cumplió con la meta establecida	 No se cuenta con información (Meta Anual)	 No se alcanzó la meta establecida	100%	133%
<b>Causa:</b>	Sistema de transportación deficiente, excluyente y en mal estado				
<b>Efecto:</b>	Limitaciones para trasladarse a realizar trámites personales				
<b>Contribución al Fin:</b>	Con el incremento de los servicios de transporte adaptado se facilita a más personas con discapacidad y adultas mayores la movilidad para acudir a citas médicas, gestión de trámites, y al derecho a la inclusión social.				




**Componente C1: Sensibilizar a operadores y operadoras de transporte público y transporte público adaptado sobre el trato digno a las personas con discapacidad y adultas mayores**




Indicador: Porcentaje de operadores y operadoras de transporte público y transporte público adaptado capacitadas sobre el trato digno a las personas con discapacidad y adultas mayores				META ANUAL	% DE AVANCE
<b>Eficacia:</b>	 Se cumplió con la meta establecida	 No se cuenta con información (Meta Anual)	 No se alcanzó la meta establecida	60	0.0%
<b>Causa:</b>	Desconocimiento de las necesidades de las Personas con Discapacidad y Adultas Mayores				
<b>Efecto:</b>	Desconsideración y malos tratos por los operadores de Transporte público				
<b>Contribución al Propósito:</b>	Procurar un mejor trato y servicio de transporte adaptado para las personas con discapacidad y adultos mayores, que ganen confianza y se sientan seguros para facilitar su movilidad.				




**Componente C2: Entregar tarjetones de uso exclusivo para estacionamiento de personas con discapacidad motriz.**




Indicador: Porcentaje de tarjetones entregados				META ANUAL	% DE AVANCE
<b>Eficacia:</b>	 Se cumplió con la meta establecida	 No se cuenta con información (Meta Anual)	 No se alcanzó la meta establecida	3250	63.0%
<b>Causa:</b>	Carente visión inclusiva de los responsables de los programas de movilidad				
<b>Efecto:</b>	Inobservancia de la ley en la materia (Ley para la inclusión y desarrollo de las personas con discapacidad del Edo. de Sonora)				
<b>Contribución al Propósito:</b>	Facilitar espacios más accesibles para las personas con discapacidad que cuentan con vehículo.				



Actividad A1 C1: Dar pláticas de sensibilización a operadores y operadoras de transporte público y adaptado sobre el trato digno a las personas con discapacidad y adultas mayores.					
Indicador: Porcentaje de pláticas de sensibilización a operadores y operadoras de transporte público y adaptado sobre el trato digno a las personas con discapacidad y adultas mayores impartidas				META ANUAL	% DE AVANCE
Eficacia:	 Se cumplió con la meta establecida	 No se cuenta con información (Meta Anual)	 No se alcanzó la meta establecida	3	0.0%
Causa:	Desconocimiento de las necesidades de las Personas con Discapacidad y Adultas Mayores				
Efecto:	Desconsideración y malos tratos por los operadores de Transporte público				
Relación con el componente:	Procurar un mejor trato y servicio de transporte adaptado para las personas con discapacidad y adultos mayores, que ganen confianza y se sientan seguros para facilitar su movilidad.				

Actividad A2 C1: Verificar accesibilidad en empresas e instituciones públicas y privadas.					
Indicador: Porcentaje de visitas de verificación de accesibilidad en empresas e instituciones públicas y privadas				META ANUAL	% DE AVANCE
Eficacia:	 Se cumplió con la meta establecida	 No se cuenta con información (Meta Anual)	 No se alcanzó la meta establecida	28	50.0%
Causa:	Desconocimiento de las necesidades de las PcDyAM				
Efecto:	Invisibilidad del aislamiento social que viven las PcDyAM				
Relación con el componente:	Motivar a los empresarios y ejecutivos sobre la importancia de contar y mantener espacios y ayudas funcionales de accesibilidad que faciliten la movilidad de las personas con discapacidad y adultas mayores.				

Actividad A1 C2: Sensibilizar a la población sobre el respeto al derecho a la movilidad de las personas con discapacidad y adultas mayores.					
Indicador: Porcentaje de personas informadas sobre el respeto al derecho a la movilidad de las personas con discapacidad y adultas mayores				META ANUAL	% DE AVANCE
Eficacia:	 Se cumplió con la meta establecida	 No se cuenta con información (Meta Anual)	 No se alcanzó la meta establecida	100	62.0%
Causa:	Inconciencia de la desigualdad y discriminación				
Efecto:	Inobservancia de la ley en la materia (Ley para la inclusión y desarrollo de las personas con discapacidad del Edo. de Sonora)				
Relación con el componente:	Generar conciencia en la población para respetar los cajones exclusivos para personas con discapacidad.				

Actividad A2 C2: Brindar pláticas de sensibilización a la población sobre el respeto al derecho a la movilidad de las personas con discapacidad y adultas mayores.					
Indicador: Porcentaje de pláticas impartidas sobre el respeto al derecho a la movilidad de las personas con discapacidad y adultas mayores				META ANUAL	% DE AVANCE
Eficacia:	 Se cumplió con la meta establecida	 No se cuenta con información (Meta Anual)	 No se alcanzó la meta establecida	5	60.0%
Causa:	Inconciencia de la desigualdad y discriminación				
Efecto:	Inobservancia de la ley en la materia (Ley para la inclusión y desarrollo de las personas con discapacidad del Edo. de Sonora)				
Relación con el componente:	Generar conciencia en la población para respetar los cajones exclusivos para personas con discapacidad.				

1. Se deberá agregar las tablas necesarias para cada componente y actividad
2. Los campos META ANUAL y % DE AVANCE, deberán coincidir con los campos del mismo nombre reportados en el ETCA-III-05