



## Matriz de Indicadores para Resultados (2023)

|                                 |  |
|---------------------------------|--|
| <b>Dependencia y/o Entidad:</b> | SISTEMA PARA EL DESARROLLO INTEGRAL DE LA FAMILIA DEL ESTADO DE SONORA                       |
| <b>Programa Presupuestario:</b> | E204E32 Desarrollo Integral de las Familias en Situación Vulnerable                          |
| <b>Eje del PED:</b>             | 2. El Presupuesto Social más Grande de la Historia.  |
| <b>Objetivo del PED:</b>        | 4. Política social y solidaria para el bienestar.  |
| <b>Beneficiarios:</b>           | Personas que viven en condiciones de pobreza, pobreza extrema, marginación o vulnerabilidad. |

|           | Resumen narrativo (Objetivos)  | Indicadores  |                             |  | Avance |        |        |        |                      | Meta Anual (2) | % de Avance (1)/(2) | Línea base (año base) | Sentido | Frecuencia  | Medios de verificación (Fuentes) | Supuestos   |   |
|-----------|--|--|-----------------------------|--|--------|--------|--------|--------|----------------------|----------------|---------------------|-----------------------|---------|-------------|----------------------------------|---|---|
|           |  | Nombre   | Unidad de medida            | Fórmula  | I      | II     | III    | IV     | Avance Acumulado (1) |                |                     |                       |         |             |                                  |   |   |
| FIN       | Contribuir a superar la situación de pobreza y vulnerabilidad de personas mediante el ejercicio de sus derechos, el desarrollo de oportunidades y capacidades... | Personas en condición de vulnerabilidad por ingresos atendidas   | Personas                    | Personas vulnerables por ingresos atendidas  | 20382  | 24926  | 0      | 0      |                      | 14.60          | 16.40               | 14.60                 | ND      | Descendente | Anual                            | Medición de Pobreza 2020, Sonora CONEVAL Sistema de Información del DIF Sonora. Padrónes de beneficiarios que se encuentran en archivo de concentración de la Dirección de Programas Alimentarios y Desarrollo Comunitario, Dirección de Atención a población vulnerable, Dirección de Atención a Personas con Discapacidad, Procuraduría de Protección de Niñas, niños y adolescentes, y Dirección de Vinculación con Organismos e Instituciones Asistenciales.                |   |
|           |  |  |                             | Personas vulnerables por ingresos en Sonora (CONEVAL 2020 proyección con tasa de crecimiento anual al 2023)          | 310430 | 310430 | 310430 | 310430 |                      |                |                     |                       |         |             |                                  |   |   |
| PROPÓSITO | Las personas en condiciones de pobreza y vulnerabilidad ejercen sus derechos, desarrollan oportunidades y generan capacidades para mejorar su calidad de vida.   | Personas en condición de pobreza extrema atendidas   | Personas                    | Personas en condición de pobreza extrema atendidas   | 20382  | 24926  | 0      | 0      |                      | 41.92          | 47.10               | 41.92                 | ND      | Descendente | Anual                            | Medición de Pobreza 2020, Sonora CONEVAL Sistema de Información del DIF Sonora. Padrónes de beneficiarios que se encuentran en archivo de concentración de la Dirección de Programas Alimentarios y Desarrollo Comunitario, Dirección de Atención a población vulnerable, Dirección de Atención a Personas con Discapacidad, Procuraduría de Protección de Niñas, niños y adolescentes, y Dirección de Vinculación con Organismos e Instituciones Asistenciales.                | Publicación de Reglas de Operación, Convenios de Colaboración con Secretarías de Hacienda y Gobiernos Municipales o Sistemas DIF Municipales. |
|           |  |  |                             | Personas en pobreza extrema en Sonora (CONEVAL 2020 proyección con tasa de crecimiento anual al 2023)                | 108079 | 108079 | 108079 | 108079 |                      |                |                     |                       |         |             |                                  |   |   |
| C.1       | Proyectos productivos entregados a personas con discapacidad   | Porcentaje de personas con discapacidad beneficiadas con proyectos productivos                         | Personas                    | Personas con discapacidad beneficiadas   | 0      | 0      | 0      | 0      |                      | 0.00           | 110                 | 0.00                  | 55      | Ascendente  | Anual                            | Sistema de Información del DIF Sonora. Expedientes que obran en el archivo de concentración de la Dirección de Atención a Personas con Discapacidad.  | Los costos de los equipos se mantienen estables y se cuenta con disponibilidad presupuestal.  |
|           |  |  |                             | Personas con discapacidad programadas X 100  | 0      | 0      | 0      | 110    |                      |                |                     |                       |         |             |                                  |   |   |
| C.2       | Otorgar apoyos asistenciales a personas en situación de pobreza extrema o vulnerabilidad.  | Porcentaje de personas en condiciones de pobreza extrema beneficiadas con servicios y ayudas sociales. | Personas                    | (Población atendida en condiciones de pobreza extrema y/o vulnerabilidad   | 1038   | 997    | 0      | 0      |                      | 1.88           | 4.41                | 1.88                  | 4       | Ascendente  | Anual                            | Sistema de Información del DIF Sonora. Expedientes que obran en el archivo de concentración de la Dirección de Atención a Población Vulnerable y Coneval medición de pobreza 2020.  | Disponibilidad oportuna de recursos presupuestales.   |
|           |  |  |                             | población en condiciones de pobreza extrema) X 100 (CONEVAL Sonora 2020 con proyección tasa de crecimiento 1% anual) | 108079 | 108079 | 108079 | 108079 |                      |                |                     |                       |         |             |                                  |   |   |
| C.3       | Brindar atención integral a niñas, niños y adolescentes en condición de movilidad humana   | Variación de atención integral a niñas, niños y adolescentes migrantes en movilidad.                   | Niñas, niños y adolescentes | (Niñas, niños y adolescentes migrantes atendidos en el año actual  | 1278   | 831    | 0      | 0      |                      | 94.24          | 150.36              | 94.24                 | 71      | Descendente | Anual                            | Sistema de Información de la Procuraduría de Protección de Niñas, Niños y Adolescentes, registros y expedientes que se encuentran en el archivo de concentración de la FNNA, Boletín 2021 de la Unidad de Política Migratoria, Secretaría de Gobernación, <a href="http://www.politicamigratoria.gob.mx/es/PoliticaMigratoria/CuadrosBOLETIN?Anual=2021&amp;Seccion=3">http://www.politicamigratoria.gob.mx/es/PoliticaMigratoria/CuadrosBOLETIN?Anual=2021&amp;Seccion=3</a> . | Disponibilidad oportuna de recursos presupuestales.   |
|           |  |  |                             | niñas, niños y adolescentes migrantes presentados ante autoridad migratoria en Sonora el año anterior (-1) X100      | 2238   | 2238   | 2238   | 2238   |                      |                |                     |                       |         |             |                                  |   |   |



## Matriz de Indicadores para Resultados (2023)

| COMPONENTES  | Resumen narrativo (Objetivos)  | Indicadores  |  |                          | Avance |      |      |        |                      | Meta Anual (2) | % de Avance (1)/(2) | Línea base (año base) | Sentido    | Frecuencia   | Medios de verificación (Fuentes)                                  | Supuestos   |   |   |
|--|--|--|--|--------------------------|--------|------|------|--------|----------------------|----------------|---------------------|-----------------------|------------|--|---|---|---|---|
|  |  | Nombre   | Unidad de medida   | Fórmula                  | I      | II   | III  | IV     | Avance Acumulado (1) |                |                     |                       |            |  |   |   |   |   |
| C.4. Protección de los derechos de la niñas, niños y adolescentes en Sonora                                  | Porcentaje de denuncias de violencia intrafamiliar recibidas y atendidas por la PPNNA  | Denuncias  | Denuncias de violencia intrafamiliar recibidas y atendidas por la Procuraduría de Protección de Niñas, Niños y Adolescentes del Estado de Sonora PPNNA         | 837                      | 0      | 0    | 0    | 26.01  | 123.99               | 26.01          | 3.317               | Ascendente            | Anual      | Sistema de Información de la Procuraduría de Protección de Niñas, Niños y Adolescentes, registros y expedientes que se encuentran en el archivo de concentración de la PPNNA. Reporte estadístico de incidencia delictiva 2021 <a href="https://fiscalia.sonora.gob.mx/a/suelo/comunes/estadisticas-de-%20Delitos%20-%20202022.pdf">https://fiscalia.sonora.gob.mx/a/suelo/comunes/estadisticas-de-%20Delitos%20-%202022.pdf</a> Fiscalía General de Justicia del Estado de Sonora | Disponibilidad oportuna de recursos presupuestales.               |   |   |   |
|  |  |  | Denuncias de violencia familiar registradas en el reporte estadístico sobre incidencia delictiva de la Fiscalía General de Justicia del Estado de Sonora) *100 | 3218                     | 3218   | 3218 | 3218 |        |                      |                |                     |                       |            |  |   |   |   |   |
|  | Porcentaje de Organismos de la Sociedad Civil beneficiados con el programa de apoyo al sector social peso a peso por la transformación, en relación a los registrados en el Directorio Nacional de Instituciones de Asistencia Social DNIAS. | Instituciones  | (Organismos de la Sociedad Civil asistenciales beneficiados con el programa  | 0                        | 212    | 0    | 0    | 59.22  | 50.28                | 59.22          | 70                  | Ascendente            | Anual      |  |   | Sistema de Información del DIF Sonora. Expedientes y padrón de instituciones beneficiadas que se encuentra en el archivo de concentración de la Dirección de Vinculación con Instituciones Asistenciales, DNIAS Directorio Nacional de Instituciones de Asistencia Social <a href="http://dni.as.dif.gob.mx/instituciones">http://dni.as.dif.gob.mx/instituciones</a> | Recepción oportuna y completa de los recursos presupuestales.   |   |
|  |  |  | Organismos de la Sociedad Civil con registro vigente en el Directorio Nacional de Instituciones de Asistencia Social en Sonora.) X 100                         | 358                      | 358    | 358  | 358  |        |                      |                |                     |                       |            |  |   |   |   |   |
|  | C.6 Equipos y proyectos productivos entregados a mujeres emprendedoras   | Porcentaje de mujeres de zonas marginadas beneficiadas con proyectos productivos | Mujeres  | Mujeres beneficiadas     | 0      | 0    | 0    | 0      | 0.00                 | 100            | 0.00                | 300                   | Ascendente |  |   | Anual   | Sistema de Información del DIF Sonora. Expedientes que obran en el archivo de concentración de la Dirección de Programas Alimentarios y Desarrollo Comunitario. | Recepción oportuna y completa de los recursos presupuestales. |
|  |  |  |  | Mujeres programadas X100 | 0      | 0    | 0    | 100    |                      |                |                     |                       |            |  |   |   |   |   |
| A1.C1. Dar capacitación laboral a jóvenes con discapacidad intelectual en el centro "Manos a la Vida"        | Porcentaje de personas atendidas en el Centro de Capacitación Ocupacional (Manos a la Vida)  | personas   | Personas capacitadas   | 40                       | 45     | 0    | 0    | 100.00 | 100                  | 100.00         | 43                  | Ascendente            | Trimestral | Sistema de Información del DIF Sonora. Expedientes que obran en el archivo de concentración de la Dirección de Atención a Personas con Discapacidad.   | Difusión del Centro de capacitación ocupacional "Manos a la Vida" |   |   |   |
|  |  |  | Personas programadas X 100   | 45                       | 45     | 45   | 45   |        |                      |                |                     |                       |            |  |   |   |   |   |
| A2.C1. Entregar estímulos de capacitación laboral a personas con discapacidad                                | Porcentaje de estímulos entregados para capacitación laboral a personas con discapacidad   | Personas   | Personas beneficiadas  | 0                        | 0      | 0    | 0    | 0.00   | 100                  | 0.00           | 54                  | Ascendente            | Anual      | Sistema de Información del DIF Sonora. Expedientes que obran en el archivo de concentración de la Dirección de Atención a Personas con Discapacidad.   | Recepción oportuna y completa de los recursos presupuestales.     |   |   |   |
|  |  |  | Personas programadas X 100   | 0                        | 0      | 0    | 70   |        |                      |                |                     |                       |            |  |   |   |   |   |
| A1. C2. Entregar apoyos asistenciales  | Porcentaje de apoyos asistenciales entregados  | Apoyos   | Apoyos asistenciales entregados  | 1113                     | 1221   | 0    | 0    | 48.23  | 100                  | 48.23          | 4.204               | Ascendente            | Trimestral | Sistema de Información del DIF Sonora. Expedientes que obran en el archivo de concentración de la Dirección de Atención a Población Vulnerable   | Recepción oportuna y completa de los recursos presupuestales.     |   |   |   |
|  |  |  | Apoyos asistenciales programados   | 931                      | 1407   | 1283 | 1218 |        |                      |                |                     |                       |            |  |   |   |   |   |
| A2.C2. Otorgar servicios funerarios a personas en situación vulnerable                                       | Porcentaje de servicios funerarios entregados.   | Personas   | Personas beneficiadas  | 73                       | 70     | 0    | 0    | 60.59  | 100                  | 60.59          | 199                 | Ascendente            | Trimestral | Sistema de Información del DIF Sonora. Expedientes que obran en el archivo de concentración de la Subdirección de la Funeraria del DIF Sonora  | Recepción oportuna y completa de los recursos presupuestales.     |   |   |   |
|  |  |  | Personas programadas X 100   | 54                       | 56     | 56   | 70   |        |                      |                |                     |                       |            |  |   |   |   |   |
| A1. C3. Beneficiar a niñas, niños y adolescentes con procedimiento de retorno asistido a su lugar de origen. | Porcentaje de niñas, niños y adolescentes beneficiados con procedimiento.  | Niñas, niños y adolescentes  | Niñas Niños y Adolescentes beneficiados con retorno asistido.  | 74                       | 41     | 0    | 0    | 13.87  | 100.00               | 13.87          | 233                 | Ascendente            | Trimestral | Sistema de Información de la Procuraduría de Protección de Niñas, Niños y Adolescentes, registros y expedientes que se encuentran en el archivo de concentración de la PPNNA.  | Embajadas y consulados dispuestos a apoyar                        |   |   |   |
|  |  |  | Niñas, niños y adolescentes programados con retorno asistido X 100   | 160                      | 220    | 240  | 209  |        |                      |                |                     |                       |            |  |   |   |   |   |



## Matriz de Indicadores para Resultados (2023)

| Resumen narrativo (Objetivos)  | Indicadores   |   |  | Avance  |     |     |     |                      | Meta Anual (2) | % de Avance (1)/(2) | Línea base (año base) | Sentido    | Frecuencia  | Medios de verificación (Fuentes)   | Supuestos  |   |
|--|---|---|--|---|-----|-----|-----|----------------------|----------------|---------------------|-----------------------|------------|-------------|--|--|---|
|  | Nombre  | Unidad de medida  | Fórmula  | I   | II  | III | IV  | Avance Acumulado (1) |                |                     |                       |            |             |  |  |   |
| ACTIVIDADES  | A1.C4. Brindar atención integral a Niña, niños y adolescentes con derechos vulnerados   | Porcentaje de niñas, niños y adolescentes con derechos vulnerados atendidos en CAS Unacari                              | Niñas, niños y adolescentes  | Niñas, niños y adolescentes atendidos en CAS Unacari              | 149 | 151 | 0   | 0                    | 47.92          | 100.00              | 47.92                 | 119        | Descendente | Trimestral   | Sistema de Información de la Procuraduría de Protección de Niñas, Niños y Adolescentes, registros y expedientes que se encuentran en el archivo de concentración de la PPNNA.  | Recepción oportuna y completa de los recursos presupuestales. |
|  |   |   |  | Niñas, Niños y adolescentes programados en CAS Unacari X 100      | 137 | 159 | 172 | 158                  |                |                     |                       |            |             |  |  |   |
|  | A2.C4. Brindar atención integral a Niños y adolescentes en situación de calle con derechos vulnerados   | Porcentaje de niños y adolescente en situación de calle con derechos vulnerados atendidos en el Hogar Temporal Jineseki | Niños y Adolescentes   | Niños y adolescentes atendidos en Jineseki                        | 43  | 42  | 0   | 0                    | 59.86          | 100.00              | 59.86                 | 34         | Descendente | Trimestral   | Sistema de Información de la Procuraduría de Protección de Niñas, Niños y Adolescentes, registros y expedientes que se encuentran en el archivo de concentración de la PPNNA.  |   |
|  |   |   |  | Niños y adolescentes programados en Jineseki                      | 30  | 36  | 45  | 31                   |                |                     |                       |            |             |  |  |   |
|  | A3.C4 Dar pláticas, talleres y capacitaciones de prevención de riesgos psicosociales  | Porcentaje de capacitaciones de prevención de riesgos psicosociales   | Capacitaciones   | Capacitaciones de prevención de riesgos psicosociales impartidas  | 441 | 411 | 0   | 0                    | 112.25         | 100.00              | 112.25                | 222        | Ascendente  | Trimestral   | Sistema de Información de DIF Sonora (Of. De enlace del Voluntariado) y de la Procuraduría de Protección de Niñas, Niños y Adolescentes, registros y expedientes que se encuentran en el archivo de concentración de la PPNNA.   |   |
|  |   |   |  | Capacitaciones de prevención de riesgos psicosociales programadas | 180 | 214 | 160 | 205                  |                |                     |                       |            |             |  |  |   |
|  | A1.C5. Verificar la operatividad de los Organismos de la Sociedad Civil para registro y actualización en el Directorio Nacional de Instituciones de Asistencia Social DNIAS | Porcentaje de cumplimiento del programa de supervisión a Organismos de la Sociedad Civil                                | Visitas  | Visitas de verificación programadas                               | 50  | 60  | 0   | 0                    | 43.14          | 100.00              | 43.14                 | 338        | Ascendente  | Trimestral   | Sistema de Información del DIF Sonora, expedientes y padrón de instituciones beneficiadas que se encuentra en el archivo de concentración de la Dirección de Vinculación con Instituciones Asistenciales. DNIAS Directorio Nacional de Instituciones de Asistencia Social<br><a href="http://dnias.dif.gob.mx/instituciones">http://dnias.dif.gob.mx/instituciones</a> |   |
|  |   |   |  | Visitas de verificación realizadas                                | 50  | 80  | 75  | 70                   |                |                     |                       |            |             |  |  |   |
|  | A1.C6. Capacitar a mujeres seleccionadas con proyectos productivos en materia de emprendimiento.  | Porcentaje de talleres de capacitación realizados   | Capacitaciones   | Talleres de capacitación realizados                               | 0   | 0   | 0   | 0                    | 0.00           | 100.00              | 0.00                  | 0          | Ascendente  | Semestral  | Sistema de Información del DIF Sonora. Listas de asistencia que obran en el archivo de concentración de la Dirección de Programas Alimentarios y Desarrollo Comunitario.   |   |
|  |   |   |  | Talleres de capacitación programados X 100                        | 1   | 0   | 2   | 0                    |                |                     |                       |            |             |  |  |   |
|  | A2.C6. Entregar proyectos comunitarios a grupos de desarrollo.  | Porcentaje de proyectos comunitarios entregados   | Proyectos  | Proyectos comunitarios entregados                                 | 0   | 0   | 0   | 0                    | 0.00           | 100                 | 0.00                  | 14         | Ascendente  | Anual  | Sistema de Información del DIF Sonora. Expedientes que obran en el archivo de concentración de la Dirección de Programas Alimentarios y Desarrollo Comunitario.  |   |
|  |   |   |  | Proyectos comunitarios programados X 100                          | 0   | 0   | 114 | 35                   |                |                     |                       |            |             |  |  |   |
| A3.C6. Personas de zonas de alta marginación beneficiadas con capacitación y proyectos comunitarios. | Porcentaje de personas beneficiadas con capacitación y proyectos comunitarios   | Personas  | Personas beneficiadas con capacitación y proyectos comunitarios      | 974   | 684 | 0   | 0   | 119.45               | 100            | 119.45              | ND                    | Ascendente | Semestral   | Sistema de Información del DIF Sonora. Listas de asistencia que obran en el archivo de concentración de la Dirección de Programas Alimentarios y Desarrollo Comunitario. |  |   |
|  |   |   | Personas programadas con capacitación y proyectos comunitarios X 100 | 527   | 793 | 68  | 0   |                      |                |                     |                       |            |             |  |  |   |

Elaboro  
**MTRA. LUZ MARIA RODRIGUEZ FIGUERA**  
Directora de Planeación y Finanzas

Valido  
**LIC. JOSE LUIS HOYOS GAMEZ**  
Coordinador General de Administración













Autorizo  
**LIC. LORENA IVETH VALLES SAMPEDRO**  
Directora General

Notas:

1. Si el indicador es de tipo absoluto, solo se llena la fila del numerador.
2. Si el indicador no es ACUMULADO, el avance del periodo que se reporta (I, II, III, IV) se repetirá en la celda Avance Acumulado.
3. Se deberá llenar el formato Anexo MIR "Análisis Cualitativo de las Metas Programadas" de cada indicador. Ver formato en <https://hacienda.sonora.gob.mx/finanzas-publicas/programacion/documentos-de-apoyo/formatos-mir/>





| Análisis cualitativo de las metas programadas en la Matriz de Indicadores de Resultados  |   |   |   |                   |                    |
|--|---|---|---|-------------------|--------------------|
| Dependencia/Entidad:   | SISTEMA PARA EL DESARROLLO INTEGRAL DE LA FAMILIA DEL ESTADO DE SONORA  |   |   |                   |                    |
| Programa Presupuestal:   | E204E32 Desarrollo Integral de las Familias en Situación Vulnerable   |   |   |                   |                    |
| Periodo que se reporta:  | SEGUNDO TRIMESTRE 2023  |   |   |                   |                    |
| <b>FIN Contribuir a superar la situación de pobreza y vulnerabilidad de personas mediante el ejercicio de sus derechos, el desarrollo de oportunidades y capacidades.</b>  |   |   |   |                   |                    |
| <b>Indicador: Personas en condición de vulnerabilidad por ingresos atendida</b>  |   |   |   | <b>META ANUAL</b> | <b>% DE AVANCE</b> |
| <b>Eficacia:</b>   |  Se cumplió con la meta establecida  |  No se cuenta con información (Meta Anual)   |  No se alcanzó la meta establecida   | 16                | 15%                |
| <b>ANALISIS CUALITATIVO:</b> Se presentó un incremento considerable en la demanda de personas que requirieron apoyos asistenciales el mes de febrero, también incremento el número de NNA en condiciones de movilidad humana canalizados por el INM, canalizados a los Módulos de Atención principalmente en Nogales; además del incremento dado en la atención con capacitaciones de prevención de riesgos psicosociales. |   |   |   |                   |                    |
| <b>Propósito:</b> Las personas en condiciones de pobreza y vulnerabilidad ejercen sus derechos, desarrollan oportunidades y generan capacidades para mejorar su calidad de vida.   |   |   |   |                   |                    |
| <b>Indicador: Personas en condición de pobreza extrema atendidas</b>   |   |   |   | <b>META ANUAL</b> | <b>% DE AVANCE</b> |
| <b>Eficacia:</b>   |  Se cumplió con la meta establecida  |  No se cuenta con información (Meta Anual) |  No se alcanzó la meta establecida | 47%               | 42%                |
| <b>Causa:</b>  | Ausencia o insuficiencia de ingresos  |   |   |                   |                    |
| <b>Efecto:</b>   | Incapacidad para satisfacer necesidades básicas y violencia familiar  |   |   |                   |                    |
| <b>Contribución al Fin:</b>  | Mejorar las condiciones de vida de la población en condiciones de pobreza extrema o en situación de vulnerabilidad.   |   |   |                   |                    |
| <b>Componente C1: Proyectos productivos entregados a personas con discapacidad</b>   |   |   |   |                   |                    |
| <b>Indicador: Porcentaje de personas con discapacidad beneficiadas con proyectos productivos</b>   |   |   |   | <b>META ANUAL</b> | <b>% DE AVANCE</b> |
| <b>Eficacia:</b>   |  Se cumplió con la meta establecida  |  No se cuenta con información (Meta Anual) |  No se alcanzó la meta establecida | 110               | 0.0%               |
| <b>Causa:</b>  | Desigualdad y falta de oportunidades  |   |   |                   |                    |
| <b>Efecto:</b>   | Desempleo e incapacidad para satisfacer las necesidades básicas   |   |   |                   |                    |
| <b>Contribución al Propósito:</b>  | Contribuir a la integración laboral y productiva de las personas con discapacidad   |   |   |                   |                    |
| <b>Componente C2: Otorgar apoyos asistenciales a personas en situación de pobreza extrema o vulnerabilidad.</b>  |   |   |   |                   |                    |
| <b>Indicador: Porcentaje de personas en condiciones de pobreza extrema beneficiadas con servicios y ayudas sociales.</b>   |   |   |   | <b>META ANUAL</b> | <b>% DE AVANCE</b> |
| <b>Eficacia:</b>   |  Se cumplió con la meta establecida  |  No se cuenta con información (Meta Anual) |  No se alcanzó la meta establecida | 4767              | 43.0%              |
| <b>Causa:</b>  | Desigualdad y falta de oportunidades  |   |   |                   |                    |
| <b>Efecto:</b>   | Incapacidad para satisfacer necesidades básicas   |   |   |                   |                    |
| <b>Contribución al Propósito:</b>  | Apoyar a la población en condiciones de pobreza y pobreza extrema a satisfacer alguna necesidad apremiante principalmente para salud, (ayudas funcionales) y traslados. |   |   |                   |                    |



**Análisis cualitativo de las metas programadas en la Matriz de Indicadores de Resultados**

|                         |  |
|-------------------------|--|
| Dependencia/Entidad:    | SISTEMA PARA EL DESARROLLO INTEGRAL DE LA FAMILIA DEL ESTADO DE SONORA |
| Programa Presupuestal:  | E204E32 Desarrollo Integral de las Familias en Situación Vulnerable    |
| Periodo que se reporta: | SEGUNDO TRIMESTRE 2023   |

**Componente C3: Brindar atención integral a niñas, niños y adolescentes en condición de movilidad humana**

|   |  |  |            |             |
|---|--|--|------------|-------------|
| Indicador: Variación de atención integral a niñas, niños y adolescentes migrantes en movilidad. |  |  | META ANUAL | % DE AVANCE |
| Eficacia:   | Se cumplió con la meta establecida          No se cuenta con información (Meta Anual)          No se alcanzó la meta establecida |  | 3665       | 52.0%       |
| Causa:  | Desigualdad y falta de oportunidades e inseguridad para niñas, niños y adolescentes  |  |            |             |
| Efecto:   | Migración y comunidades desarticuladas   |  |            |             |
| Contribución al Propósito:  | Contribuir a la restitución de derechos de NNA en condición de movilidad humana.   |  |            |             |

**Componente C4: Protección de los derechos de la niñas, niños y adolescentes en Sonora**

|  |  |  |            |             |
|--|--|--|------------|-------------|
| Indicador: Porcentaje de denuncias de violencia intrafamiliar recibidas y atendidas por la PPNNA |  |  | META ANUAL | % DE AVANCE |
| Eficacia:  | Se cumplió con la meta establecida          No se cuenta con información (Meta Anual)          No se alcanzó la meta establecida   |  | 3990       | 44.0%       |
| Causa:   | Desigualdad y falta de oportunidades   |  |            |             |
| Efecto:  | Violencia Familiar   |  |            |             |
| Contribución al Propósito:   | Contribuir a la restitución de derechos de NNA, mediante la protección de su integridad física en Centros de Asistencia Social de la Institución o de Instituciones Asistenciales seguras. |  |            |             |

**Componente C5: Incentivar a los organismos de la sociedad civil que brindan servicios asistenciales.**

|   |   |  |            |             |
|---|---|--|------------|-------------|
| Indicador: Porcentaje de Organismos de la Sociedad Civil beneficiados con el programa de apoyo al sector social peso a peso por la transformación, en relación a los registrados en el Directorio Nacional de Instituciones de Asistencia Social DNIAS. |   |  | META ANUAL | % DE AVANCE |
| Eficacia:   | Se cumplió con la meta establecida          No se cuenta con información (Meta Anual)          No se alcanzó la meta establecida  |  | 180        | 118.0%      |
| Causa:  | Rezago social, desigualdad y falta de oportunidades   |  |            |             |
| Efecto:   | Incapacidad para satisfacer necesidades básicas   |  |            |             |
| Contribución al Propósito:  | Motivar a los Organismos de la sociedad civil legalmente constituidos, de forma económica, para motivar la atención de los servicios asistenciales que ofrecen a la población vulnerable. |  |            |             |

**Componente C6: Equipos y proyectos productivos entregados a mujeres emprendedoras**

|   |   |  |            |             |
|---|---|--|------------|-------------|
| Indicador: Porcentaje de mujeres de zonas marginadas beneficiadas con proyectos productivos |   |  | META ANUAL | % DE AVANCE |
| Eficacia:   | Se cumplió con la meta establecida          No se cuenta con información (Meta Anual)          No se alcanzó la meta establecida  |  | 100        | 0.0%        |
| Causa:  | Ausencia o insuficiencia de ingresos  |  |            |             |
| Efecto:   | Incapacidad para satisfacer necesidades básicas y desempleo   |  |            |             |
| Contribución al Propósito:  | Apoyar a mujeres cabeza de familia, en condiciones de pobreza y pobreza extrema al emprendimiento de un proyecto productivo que contribuya al sostenimiento de su familia |  |            |             |





Análisis cualitativo de las metas programadas en la Matriz de Indicadores de Resultados

|                         |  |
|-------------------------|--|
| Dependencia/Entidad:    | SISTEMA PARA EL DESARROLLO INTEGRAL DE LA FAMILIA DEL ESTADO DE SONORA |
| Programa Presupuestal:  | E204E32 Desarrollo Integral de las Familias en Situación Vulnerable    |
| Periodo que se reporta: | SEGUNDO TRIMESTRE 2023   |

| Actividad A1 C1: Dar capacitación laboral a jóvenes con discapacidad intelectual en el centro "Manos a la Vida" |   |   |                                   |            |             |
|---|---|---|-----------------------------------|------------|-------------|
| Indicador: Porcentaje de personas atendidas en el Centro de Capacitación Ocupacional Manos a la Vida)           |   |   |                                   | META ANUAL | % DE AVANCE |
| Eficacia:   | Se cumplió con la meta establecida                              | No se cuenta con información (Meta Anual) | No se alcanzó la meta establecida | 45         | 88.9%       |
| Causa:  | Desigualdad y falta de oportunidades                            |   |                                   |            |             |
| Efecto:   | Desempleo e incapacidad para satisfacer las necesidades básicas |   |                                   |            |             |
| Relación con el componente:   | Contribuir a la capacitación de las personas con discapacidad   |   |                                   |            |             |

| Actividad A2 C1: Entregar estímulos de capacitación laboral a personas con discapacidad             |   |   |                                   |            |             |
|---|---|---|-----------------------------------|------------|-------------|
| Indicador: Porcentaje de estímulos entregados para capacitación laboral a personas con discapacidad |   |   |                                   | META ANUAL | % DE AVANCE |
| Eficacia:   | Se cumplió con la meta establecida  | No se cuenta con información (Meta Anual) | No se alcanzó la meta establecida | 70         | 0.0%        |
| Causa:  | Desigualdad y falta de oportunidades  |   |                                   |            |             |
| Efecto:   | Desempleo e incapacidad para satisfacer las necesidades básicas                         |   |                                   |            |             |
| Relación con el componente:   | Contribuir a la capacitación laboral o para el trabajo de las personas con discapacidad |   |                                   |            |             |

| Actividad A1 C2: Entregar apoyos asistenciales           |   |   |                                   |            |             |
|--|---|---|-----------------------------------|------------|-------------|
| Indicador: Porcentaje de apoyos asistenciales entregados |   |   |                                   | META ANUAL | % DE AVANCE |
| Eficacia:  | Se cumplió con la meta establecida  | No se cuenta con información (Meta Anual) | No se alcanzó la meta establecida | 4839       | 48.0%       |
| Causa:   | Desigualdad y falta de oportunidades  |   |                                   |            |             |
| Efecto:  | Incapacidad para satisfacer necesidades básicas   |   |                                   |            |             |
| Relación con el componente:                              | Cuantifica los apoyos asistenciales que se entregan a las personas en condición de pobreza y pobreza extrema que los solicitan. |   |                                   |            |             |

| Actividad A2 C2: Otorgar servicios funerarios a personas en situación vulnerable |  |   |                                   |            |             |
|--|--|---|-----------------------------------|------------|-------------|
| Indicador: Porcentaje de servicios funerarios entregados                         |  |   |                                   | META ANUAL | % DE AVANCE |
| Eficacia:  | Se cumplió con la meta establecida   | No se cuenta con información (Meta Anual) | No se alcanzó la meta establecida | 236        | 61.0%       |
| Causa:   | Desigualdad y falta de oportunidades   |   |                                   |            |             |
| Efecto:  | Incapacidad para satisfacer necesidades básicas  |   |                                   |            |             |
| Relación con el componente:  | Cuantifica los servicios funerarios que se otorgan a las personas en condición de pobreza y pobreza extrema que los solicitan. |   |                                   |            |             |



**Análisis cualitativo de las metas programadas en la Matriz de Indicadores de Resultados**

|                         |  |
|-------------------------|--|
| Dependencia/Entidad:    | SISTEMA PARA EL DESARROLLO INTEGRAL DE LA FAMILIA DEL ESTADO DE SONORA |
| Programa Presupuestal:  | E204E32 Desarrollo Integral de las Familias en Situación Vulnerable    |
| Periodo que se reporta: | SEGUNDO TRIMESTRE 2023   |

|  |  |   |                                   |            |             |
|--|--|---|-----------------------------------|------------|-------------|
| <b>Actividad A1 C3: Beneficiar a niñas, niños y adolescentes con procedimiento de retorno asistido a su lugar de origen.</b> |  |   |                                   |            |             |
| Indicador: Porcentaje de niñas, niños y adolescentes beneficiados con procedimiento  |  |   |                                   | META ANUAL | % DE AVANCE |
| Eficacia:  | Se cumplió con la meta establecida   | No se cuenta con información (Meta Anual) | No se alcanzó la meta establecida | 829        | 14.0%       |
| Causa:   | Desigualdad y falta de oportunidades e inseguridad para niñas, niños y adolescentes  |   |                                   |            |             |
| Efecto:  | Migración y comunidades desarticuladas   |   |                                   |            |             |
| Relación con el componente:  | Mide la proporción de NNA extranjeros en condición de movilidad humana que reciben el procedimiento de retorno asistido a su país de origen. |   |                                   |            |             |

|  |  |   |                                   |            |             |
|--|--|---|-----------------------------------|------------|-------------|
| <b>Actividad A1 C4: Brindar atención integral a Niña, niños y adolescentes con derechos vulnerados</b> |  |   |                                   |            |             |
| Indicador: Porcentaje de niñas, niños y adolescentes con derechos vulnerados atendidos en CAS Unacari  |  |   |                                   | META ANUAL | % DE AVANCE |
| Eficacia:  | Se cumplió con la meta establecida                             | No se cuenta con información (Meta Anual) | No se alcanzó la meta establecida | 223        | 135.0%      |
| Causa:   | Desigualdad y falta de oportunidades                           |   |                                   |            |             |
| Efecto:  | Violencia Familiar   |   |                                   |            |             |
| Relación con el componente:  | Brindar protección integral a las NNA, con derechos vulnerados |   |                                   |            |             |

|  |   |   |                                   |            |             |
|--|---|---|-----------------------------------|------------|-------------|
| <b>Actividad A2 C4: Brindar atención integral a Niños y adolescentes en situación de calle con derechos vulnerados</b>             |   |   |                                   |            |             |
| Indicador: Porcentaje de niños y adolescente en situación de calle con derechos vulnerados atendidos en el Hogar Temporal Jineseki |   |   |                                   | META ANUAL | % DE AVANCE |
| Eficacia:  | Se cumplió con la meta establecida  | No se cuenta con información (Meta Anual) | No se alcanzó la meta establecida | 86         | 99.0%       |
| Causa:   | Desigualdad y falta de oportunidades  |   |                                   |            |             |
| Efecto:  | Violencia Familiar  |   |                                   |            |             |
| Relación con el componente:  | Brindar protección integral a los Niños y Adolescentes hombres, con derechos vulnerados |   |                                   |            |             |

|  |  |   |                                   |            |             |
|--|--|---|-----------------------------------|------------|-------------|
| <b>Actividad A3 C4: Dar pláticas, talleres y capacitaciones de prevención de riesgos psicosociales</b> |  |   |                                   |            |             |
| Indicador: Porcentaje de capacitaciones de prevención de riesgos psicosociales                         |  |   |                                   | META ANUAL | % DE AVANCE |
| Eficacia:  | Se cumplió con la meta establecida   | No se cuenta con información (Meta Anual) | No se alcanzó la meta establecida | 759        | 112.0%      |
| Causa:   | Desigualdad y falta de oportunidades   |   |                                   |            |             |
| Efecto:  | Violencia Familiar   |   |                                   |            |             |
| Relación con el componente:  | Prevenir conductas y riesgos psicosociales a fin de reducir la violencia familiar en protección de los NNA y las familias. |   |                                   |            |             |





### Análisis cualitativo de las metas programadas en la Matriz de Indicadores de Resultados

|                         |  |
|-------------------------|--|
| Dependencia/Entidad:    | SISTEMA PARA EL DESARROLLO INTEGRAL DE LA FAMILIA DEL ESTADO DE SONORA |
| Programa Presupuestal:  | E204E32 Desarrollo Integral de las Familias en Situación Vulnerable    |
| Periodo que se reporta: | SEGUNDO TRIMESTRE 2023   |

**Actividad A1 C5: Verificar la operatividad de los Organismos de la Sociedad Civil para registro y actualización en el Directorio Nacional de Instituciones de Asistencia Social DNIAS**

| Indicador: Porcentaje de cumplimiento del programa de supervisión a Organismos de la Sociedad Civil |  |   |                                   | META ANUAL | % DE AVANCE |
|---|--|---|-----------------------------------|------------|-------------|
| Eficacia:   | Se cumplió con la meta establecida   | No se cuenta con información (Meta Anual) | No se alcanzó la meta establecida | 255        | 43.0%       |
| Causa:  | Rezago social, desigualdad y falta de oportunidades  |   |                                   |            |             |
| Efecto:   | Incapacidad para satisfacer necesidades básicas  |   |                                   |            |             |
| Relación con el componente:   | Verificar que los organismos de la sociedad civil de carácter asistencial, cumplan con el requisito de ley para la operación del programa. |   |                                   |            |             |

**Actividad A1 C6: Capacitar a mujeres seleccionadas con proyectos productivos en materia de emprendimiento.**

| Indicador: Porcentaje de talleres de capacitación realizados |  |   |                                   | META ANUAL | % DE AVANCE |
|--|--|---|-----------------------------------|------------|-------------|
| Eficacia:  | Se cumplió con la meta establecida   | No se cuenta con información (Meta Anual) | No se alcanzó la meta establecida | 100        | 0.0%        |
| Causa:   | Ausencia o insuficiencia de ingresos   |   |                                   |            |             |
| Efecto:  | Incapacidad para satisfacer necesidades básicas y desempleo  |   |                                   |            |             |
| Relación con el componente:                                  | Capacitar a las mujeres interesadas en obtener un proyecto productivo, para impulsar favorablemente su emprendimiento. |   |                                   |            |             |

**Actividad A2 C6: Entregar proyectos comunitarios a grupos de desarrollo.**

| Indicador: Porcentaje de proyectos comunitarios entregados |   |   |                                   | META ANUAL | % DE AVANCE |
|--|---|---|-----------------------------------|------------|-------------|
| Eficacia:  | Se cumplió con la meta establecida  | No se cuenta con información (Meta Anual) | No se alcanzó la meta establecida | 149        | 0.0%        |
| Causa:   | Ausencia o insuficiencia de ingresos  |   |                                   |            |             |
| Efecto:  | Incapacidad para satisfacer necesidades básicas y desempleo   |   |                                   |            |             |
| Relación con el componente:                                | Contribuir al emprendimiento y desarrollo de comunidades con alto y muy altos índices de marginación. |   |                                   |            |             |

**Actividad A3 C6: Personas de zonas de alta marginación beneficiadas con capacitación y proyectos comunitarios.**

| Indicador: Porcentaje de personas beneficiadas con capacitación y proyectos comunitarios |   |   |                                   | META ANUAL | % DE AVANCE |
|--|---|---|-----------------------------------|------------|-------------|
| Eficacia:  | Se cumplió con la meta establecida  | No se cuenta con información (Meta Anual) | No se alcanzó la meta establecida | 1388       | 119.0%      |
| Causa:   | Ausencia o insuficiencia de ingresos  |   |                                   |            |             |
| Efecto:  | Incapacidad para satisfacer necesidades básicas y desempleo   |   |                                   |            |             |
| Relación con el componente:  | Contribuir al emprendimiento y desarrollo de comunidades con alto y muy altos índices de marginación. |   |                                   |            |             |

1. Se deberá agregar las tablas necesarias para cada componente y actividad
2. Los campos META ANUAL y % DE AVANCE, deberán coincidir con los campos del mismo nombre reportados en el ETCA-III-05