



Matriz de Indicadores para Resultados (2023)

Dependencia y/o Entidad:	SISTEMA PARA EL DESARROLLO INTEGRAL DE LA FAMILIA DEL ESTADO DE SONORA
Programa Presupuestario:	E101E03 Esparcimiento y salud alimentaria a grupos vulnerables
Eje del PED:	1. Un Gobierno para Todas y Todos
Objetivo del PED:	1. Educación, cultura, juventud, deporte, ciencia, tecnología y sociedad digital.
Beneficiarios:	Personas con carencia social alimentaria, nutritiva y de calidad, prioritariamente indígena y/o que se encuentra en zonas de alta y muy alta marginación.

	Resumen narrativo (Objetivos)	Indicadores			Avance					Meta Anual (2)	% de Avance (1)/(2)	Línea base (año base) 2021	Sentido	Frecuencia	Medios de verificación (Fuentes)	Supuestos	
		Nombre	Unidad de medida	Fórmula	I	II	III	IV	Avance Acumulado (1)								
FIN	Contribuir al acceso de alimentación nutritiva y de calidad en grupos de alta y muy alta marginación a fin de lograr una vida saludable y sustentable.	Porcentaje de población vulnerable por ingresos, atendida con alimentación nutritiva y de calidad.	Personas	Población objetivo atendida con alimentación nutritiva y de calidad	0	187259	232313	0		74.84	79.99	74.84	ND	Descendente	Anual	Medición de Pobreza 2020, Sonora CONEVAL, Estadística Educativa SEP, Sistema de Información del DIF Sonora, Padrones de beneficiarios, que se encuentran en archivo de concentración de la Dirección de Programas Alimentarios y Desarrollo Comunitario.	
				Total de población vulnerable por ingresos (CONEVAL Sonora 2020 con proyección tasa de crecimiento 1% anual)	310430	310430	310430	310430									
PROPÓSITO	Reducción del número de personas que carecen de acceso a una alimentación nutritiva y de calidad.	Porcentaje de población carente de acceso a la alimentación nutritiva y de calidad atendida	Personas	Población objetivo atendida con alimentación nutritiva y de calidad	0	187259	232313	0		34.11	36.46	34.11	ND	Descendente	Anual	Medición de Pobreza 2020, Sonora CONEVAL, Estadística Educativa SEP, Sistema de Información del DIF Sonora, Padrones de beneficiarios, que se encuentran en archivo de concentración de la Dirección de Programas Alimentarios y Desarrollo Comunitario.	Publicación de Reglas de Operación, Convenios de Colaboración con Secretaría de Hacienda y Gobiernos Municipales o Sistemas DIF Municipales.
				Total de personas sin acceso a la alimentación nutritiva y de calidad *100 (CONEVAL Sonora 2020 con proyección tasa de crecimiento 1% anual)	681020	681029	681029	681029									
COMPONENTES	C1. Servicios de recreación y esparcimiento a la población.	Afluencia de visitantes al parque infantil	visitante	Número de visitantes que acuden al parque infantil	56101	33448	20455	0		63.33	85.57	63.33	L. Base 2019 186,150	Ascendente	Anual	Registros de Boletaje Sistema de Información del DIF Sonora, que se encuentran en archivo de concentración del Parque Infantil	Difusión y amenidades novedosas y atractivas.
				Número de visitantes programados *100	44000	58000	17700	54000									
	C2. Desayunos escolares entregados a niñas, niños y adolescentes.	Cobertura de los desayunos escolares	Niñas, niños y adolescentes	Niñas, niños y adolescentes beneficiados con desayunos escolares fríos y calientes	0	187259	187259	0		39.82	39.82	39.82	27	Ascendente	Anual	Estadística educativa SEP ciclo 2021-2022, Padrones de beneficiarios del programa Desayunos escolares que se encuentran en archivo de concentración de la Dirección de Programas Alimentarios y Desarrollo Comunitario.	Publicación de Reglas de Operación, Convenios de Colaboración con Secretaría de Hacienda y Gobiernos Municipales o Sistemas DIF Municipales.
				Niñas, niños y adolescentes en educación básica del sector público ciclo 2021 - 2022)*100	470305	470305	470305	470305									
	C3. Asistencia social alimentaria a personas de atención prioritaria.	Cobertura de la asistencia social alimentaria a personas de atención prioritaria.	personas	Personas de atención prioritaria beneficiadas con paquetes de asistencia social alimentaria.	0	0	20400	0		3.00	3	99.85	ND	Ascendente	Anual	Medición de Pobreza 2020, Sonora CONEVAL, Padrones de beneficiados con el programa de asistencia social alimentaria a personas de atención prioritaria que se encuentran en archivo de concentración de la Dirección de Programas Alimentarios y Desarrollo Comunitario.	Publicación de Reglas de Operación, Convenios de Colaboración con Secretaría de Hacienda y Gobiernos Municipales o Sistemas DIF Municipales.
				Total de personas sin acceso a la alimentación nutritiva y de calidad *100 (CONEVAL Sonora 2020)	681029	681029	681029	681029									
	C4. Asistencia social alimentaria a mujeres embarazadas y a sus hijos en los primeros 1000 días de vida	Cobertura de la asistencia alimentaria en los primeros 1000 días de vida.	personas	Beneficiarios del programa asistencia alimentaria en los primeros 1000 días de vida	0	0	6254	0		0.92	0.92	99.82	ND	Ascendente	Anual	Medición de Pobreza 2020, Sonora CONEVAL, Padrones de beneficiados con el programa de asistencia social alimentaria en los primeros 1000 días de vida que se encuentran en archivo de concentración de la Dirección de Programas Alimentarios y Desarrollo Comunitario.	Publicación de Reglas de Operación, Convenios de Colaboración con Secretaría de Hacienda y Gobiernos Municipales o Sistemas DIF Municipales.
				Total de personas sin acceso a la alimentación nutritiva y de calidad *100 (Coneval Sonora 2020)	681029	681029	681029	681029									



Matriz de Indicadores para Resultados (2023)

Resumen narrativo (Objetivos)	Nombre	Unidad de medida	Fórmula	Avance					Meta Anual (2)	% de Avance (1)/(2)	Linea base 2021 (año base)	Sentido	Frecuencia	Medios de Verificación (Fuentes)	Supuestos
				I	II	III	IV	Avance Acumulado (1)							
C5 Habilitación de comedores populares a grupos vulnerables	Equipamiento y complementos para comedores populares	Equipos	Equipos entregados	0	0	0	0	10	0.00	100	Ascendente	Semestral	Registros y evidencias del Sistema de Información del DIF Sonora que se encuentran en el archivo de concentración de Programáticas Alimentarias y Desarrollo Comunitario.	Se cuenta con suficiencia presupuestal para la compra de los equipos y complementos.	
			Equipos programados * 100	0	0	0	0	10	0.00	100	ND				
C1 A1 Realización de eventos en áreas del Parque Infantil	Porcentaje de eventos realizados	Evento	Numero de eventos realizados	123	120	81	0	70.43	70.43	100	Ascendente	Anual	Agenda y Registro de eventos Programados y realizados Sistema de Información del DIF Sonora. Que se concuerden al archivo de concurrencia del Parque Infantil.	Difusión de los servicios	
			Numero de eventos programados * 100	100	140	60	160	70.43	70.43	100	70.43	565			
C2 A1 Distribución de Desayunos escolares en escuelas ubicadas en zonas marginadas	Porcentaje de cobertura de escuelas de educación básica del sector público atendidas con desayunos escolares	Escuelas	Numero de raciones alimenticias con distribución de raciones alimenticias	0	3254	3254	0	93.29	93.29	93	Ascendente	Anual	Estadísticas educativas SEP ciclo 2021-2022. Padrón de beneficiarios del programa Escuelas. Reportes de incidencias.	Licitación y distribución oportuna de productos. Liberación puntual de recursos presupuestales.	
			Total de escuelas de educación básica del sector público en el Estado * 100	3488	3488	3488	3488	93.29	93.29	93	93	1918			
C3 A1 Docencia de apoyos alimentarios a grupos de atención prioritaria	Porcentaje de despensas entregadas a población prioritaria	Despensa	Numero de despensas alimentarias entregadas	0	40800	40800	0	25.00	25.00	100	Ascendente	Anual	Padrones de beneficiarios que obran en el sistema de información del DIF Sonora se encuentran en el archivo de concurrencia de la Dirección de Programas Alimentarios y Desarrollo Comunitario.	Licitación y distribución oportuna de productos. Liberación puntual de recursos presupuestales.	
			Total de despensas alimentarias programadas * 100	0	40800	61200	61200	25.00	25.00	100	25.00	75.246			
C3 A1 Docencia de apoyos alimentarios a grupos de atención prioritaria	Porcentaje de Sistemas DIF Municipales beneficiados con talleres y programas asistenciales)	Municipios	Total de sistemas DIF municipales beneficiados	0	17	47	0	64.00	64.00	100	Ascendente	Anual	Lista de asistencia Municipal de DIF Sonora se encuentra en el archivo de concurrencia de la Dirección de Programas Alimentarios y Desarrollo Comunitario.	Disponibilidad y compromiso Sistemas DIF Municipales y DIF Sonora.	
			Total de Sistemas DIF municipales en el Estado	0	0	72	72	64.00	64.00	100	64.00	72			
C3 A2 Cobertura del Programa "Alimentemos Sonora"	Población beneficiada con el programa Alimentemos Sonora	Personas	Numero de personas beneficiadas con paquetes alimentarios con Sonora	0	0	18400	18400	18.400	18.400	18.400	Ascendente	Trimestral	Padrones de beneficiarios que obran en el sistema de información del DIF Sonora se encuentran en el archivo de concurrencia de la Dirección de Programas Alimentarios y Desarrollo Comunitario.	Licitación y distribución oportuna de productos. Liberación puntual de recursos presupuestales.	
			Numero de paquetes alimentarios entregados a beneficiados del Programa Alimentemos Sonora	0	0	55200	55200	110.400	110.400	110.400	110.400	100	Ascendente	Trimestral	Padrones de beneficiarios que obran en el sistema de información del DIF Sonora se encuentran en el archivo de concurrencia de la Dirección de Programas Alimentarios y Desarrollo Comunitario.

ACTIVIDADES



Matriz de Indicadores para Resultados (2023)

Resumen narrativo (Objetivos)	Indicadores			Avance					Meta Anual (2)	% de Avance (1)/(2)	Línea base (año base) 2021	Sentido	Frecuencia	Medios de verificación (Fuentes)	Supuestos
	Nombre	Unidad de medida	Fórmula	I	II	III	IV	Avance Acumulado (1)							
C4. A1. Dotaciones de paquetes alimentarios para mujeres embarazadas y niñas y niños durante los primeros 1000 días de vida entregadas a los municipios.	Porcentaje de paquetes alimentarios del programa asistencia social alimentaria en los primeros 1000 días de vida	Despensa	Número de paquetes alimentarios entregadas	0	0	31270	0	59.53	100	59.53	ND	Ascendente	Trimestral	Padrones de beneficiarios que obran en el Sistema de Información del DIF Sonora se encuentra en el archivo de concentración de la Dirección de Programas Alimentarios y Desarrollo Comunitario.	Licitación y distribución oportuna de productos. Liberación puntual de recursos presupuestales.
			Total de paquetes alimentarios programados *100	0	15000	18762	18762								
C5. A1 Comedores Populares	Porcentaje de paquetes alimentarios a comedores populares	Paquetes	Número de paquetes alimentarios entregadas	0	0	0	0	0.00	100	0.00	ND	Ascendente	Trimestral	Padrones de beneficiarios que obran en el Sistema de Información del DIF Sonora se encuentra en el archivo de concentración de la Dirección de Programas Alimentarios y Desarrollo Comunitario.	Licitación y distribución oportuna de productos. Liberación puntual de recursos presupuestales.
			Total de paquetes alimentarios programados *100	0	300	1600	1600								
C5. A2 Sujetos de derecho beneficiados en comedores populares	Porcentaje de personas beneficiarias con una ración alimentaria diaria (en comedores populares)	Personas	Población atendida	0	0	0	0	0.00	100	0.00	ND	Ascendente	Trimestral	Padrones de beneficiarios que obran en el Sistema de Información del DIF Sonora se encuentra en el archivo de concentración de la Dirección de Programas Alimentarios y Desarrollo Comunitario.	Los comedores son atendidos por voluntarios capacitados
			Población programada *100	0	9000	16000	16000								


 Elaboró
MTRA. LIZ MARÍA RODRÍGUEZ HIGUERA
 Directora de Planeación y Finanzas


 Valido
LIC. JOSÉ LUIS HOYOS GAMEZ
 Coordinador General de Administración


 Autorizo
LIC. LORENA IVETH VALLES SAMPEDRO
 Directora General

- Notas:
1. Si el indicador es de tipo absoluto, solo se llena la fila del numerador.
 2. Si el indicador no es ACUMULADO, el avance del periodo que se reporta (I, II, III, IV) se repetirá en la celda Avance Acumulado.
 3. Se deberá llenar el formato Anexo MIR "Análisis Cualitativo de las Metas Programadas" de cada indicador. Ver formato en <https://hacienda.sonora.gob.mx/finanzas-publicas/programacion/documentos-de-apoyo/formatos-mir/>



Análisis cualitativo de las metas programadas en la Matriz de Indicadores de Resultados					
Dependencia/Entidad:	SISTEMA PARA EL DESARROLLO INTEGRAL DE LA FAMILIA DEL ESTADO DE SONORA				
Programa Presupuestal:	E101E03 Esparcimiento y salud alimentaria a grupos vulnerables				
Periodo que se reporta:	TERCER TRIMESTRE 2023				
FIN: Contribuir al acceso de alimentación nutritiva y de calidad en grupos de alta y muy alta marginación a fin de lograr una vida saludable y sustentable.					
Indicador: Porcentaje de población vulnerable por ingresos atendida con alimentación nutritiva y de calidad.				META ANUAL	% DE AVANCE
Eficacia:	Se cumplió con la meta establecida	No se cuenta con información (Meta Anual)	No se alcanzó la meta establecida	80.0%	75%
ANALISIS CUALITATIVO: La distribución de los desayunos escolares se inició con efectos retroactivos a partir del mes de abril en los 72 municipios, los demás programas alimentarios un se encuentran en proceso de licitación, por lo que la distribución de los indumos alimenticios se entregarán de julio a diciembre con efectos retroactivos.					
Propósito: Reducción del número de personas que carecen de acceso a una alimentación nutritiva y de calidad.					
Indicador: Porcentaje de población carente de acceso a la alimentación nutritiva y de calidad atendida				META ANUAL	% DE AVANCE
Eficacia:	Se cumplió con la meta establecida	No se cuenta con información (Meta Anual)	No se alcanzó la meta establecida	36%	34%
Causa:	Personas sin acceso a la alimentación nutritiva y de calidad				
Efecto:	Deficiencias en el desarrollo y salud, así como enfermedades crónico degenerativas costosas.				
Contribución al Fin:	Mejorar la calidad de nutrición de la población vulnerable.				
Componente C1: Servicios de recreación y esparcimiento a la población.					
Indicador: Afluencia de visitantes al parque infantil				META ANUAL	% DE AVANCE
Eficacia:	Se cumplió con la meta establecida	No se cuenta con información (Meta Anual)	No se alcanzó la meta establecida	85.57%	63.3%
Causa:	Carencia de espacios seguros para el esparcimiento, recreación y actividad física				
Efecto:	Deficiencias en el desarrollo y salud mental				
Contribución al Propósito:	Desarrollo de habilidades físicas, creativas e intelectuales.				
Componente C2: Desayunos escolares entregados a niñas, niños y adolescentes					
Indicador: Cobertura de los desayunos escolares				META ANUAL	% DE AVANCE
Eficacia:	Se cumplió con la meta establecida	No se cuenta con información (Meta Anual)	No se alcanzó la meta establecida	39.82%	39.8%
Causa:	Niñas, niños y adolescentes sin acceso a la alimentación nutritiva y de calidad				
Efecto:	Deficiente salud y desempeño escolar				
Contribución al Propósito:	Mejorar la calidad nutricional de niñas, niños y adolescentes que acuden a las escuelas públicas del estado de Sonora.				



Análisis cualitativo de las metas programadas en la Matriz de Indicadores de Resultados

Dependencia/Entidad:	SISTEMA PARA EL DESARROLLO INTEGRAL DE LA FAMILIA DEL ESTADO DE SONORA
Programa Presupuestal:	E101E03 Esparcimiento y salud alimentaria a grupos vulnerables
Periodo que se reporta:	TERCER TRIMESTRE 2023

Componente C3: Asistencia social alimentaria a personas de atención prioritaria.						
Indicador: Cobertura de la asistencia social alimentaria a personas de atención prioritaria.					META ANUAL	% DE AVANCE
Eficacia:	Se cumplió con la meta establecida	No se cuenta con información (Meta Anual)	No se alcanzó la meta establecida		3%	3.0%
Causa:	Insuficiencia económica para adquirir alimentos suficientes y nutritivos					
Efecto:	Depresión, deterioro cognitivo, anemia y otras complicaciones en población adulta y adulta mayor.					
Contribución al Propósito:	Mejorar la calidad nutricional de personas en condición de pobreza y pobreza extrema					

Componente C4: Asistencia social alimentaria a mujeres embarazadas y a sus hijos en los primeros 1000 días de vida						
Indicador: Cobertura de la asistencia alimentaria en los primeros 1000 días de vida.					META ANUAL	% DE AVANCE
Eficacia:	Se cumplió con la meta establecida	No se cuenta con información (Meta Anual)	No se alcanzó la meta establecida		0.92%	0.9%
Causa:	Insuficiencia económica para adquirir alimentos suficientes y nutritivos					
Efecto:	Mujeres en gestación con riesgo de complicaciones en su salud y del bebe					
Contribución al Propósito:	Contribuir a mejorar la calidad de alimentación de las mujeres en período de gestación y lactancia, a de sus hijos en los primeros 1000 días de vida.					




Componente C5: Habilitación de comedores populares a grupos vulnerables						
Indicador: Equipamiento y complementos para comedores populares					META ANUAL	% DE AVANCE
Eficacia:	Se cumplió con la meta establecida	No se cuenta con información (Meta Anual)	No se alcanzó la meta establecida		100%	0.0%
Causa:	Pobreza y marginación					
Efecto:	Deficiencias de salud					
Contribución al Propósito:	Contribuir a mejorar la alimentación de población en condiciones de pobreza y pobreza extrema que habita en zonas de alta y muy alta marginación.					




Actividad A1 C1: Realización de eventos en áreas del Parque Infantil.						
Indicador: Porcentaje de eventos realizados					META ANUAL	% DE AVANCE
Eficacia:	Se cumplió con la meta establecida	No se cuenta con información (Meta Anual)	No se alcanzó la meta establecida		100%	70.4%
Causa:	Carencia de espacios seguros para el esparcimiento, recreación y actividad física					
Efecto:	Deficiencias en el desarrollo y salud mental					
Relación con el componente:	Desarrollo de habilidades físicas, creativas e intelectuales.					




Actividad A1 C2: Distribución de Desayunos escolares en escuelas ubicadas en zonas marginadas						
Indicador: Porcentaje de la cobertura de escuelas de educación básica del sector público atendidas con desayunos escolares					META ANUAL	% DE AVANCE
Eficacia:	Se cumplió con la meta establecida	No se cuenta con información (Meta Anual)	No se alcanzó la meta establecida		93.29%	93.3%
Causa:	Niñas, niños y adolescentes sin acceso a la alimentación nutritiva y de calidad					
Efecto:	Deficiente salud y desempeño escolar					
Relación con el componente:	Mejorar la calidad nutricional de niñas, niños y adolescentes que acuden a las escuelas públicas del estado de Sonora.					






Análisis cualitativo de las metas programadas en la Matriz de Indicadores de Resultados

Dependencia/Entidad:	SISTEMA PARA EL DESARROLLO INTEGRAL DE LA FAMILIA DEL ESTADO DE SONORA					
Programa Presupuestal:	E101E03 Esparcimiento y salud alimentaria a grupos vulnerables					
Periodo que se reporta:	TERCER TRIMESTRE 2023					
Actividad A2 C2: Distribución de Desayunos escolares en escuelas ubicadas en zonas marginadas						
Indicador: Porcentaje de raciones alimenticias nutritivas y de calidad entregadas					META ANUAL	% DE AVANCE
Eficacia:	 Se cumplió con la meta establecida	 No se cuenta con información (Meta Anual)	 No se alcanzó la meta establecida	100%	72.1%	
Causa:	Niñas, niños y adolescentes sin acceso a la alimentación nutritiva y de calidad					
Efecto:	Deficiente salud y desempeño escolar					
Relación con el componente:	Mejorar la calidad nutricional de niñas, niños y adolescentes que acuden a las escuelas públicas del estado de Sonora.					

Actividad A1 C3: Dotación de apoyos alimentarios a grupos de atención prioritaria						
Indicador: Porcentaje de despensas entregadas a población prioritaria					META ANUAL	% DE AVANCE
Eficacia:	 Se cumplió con la meta establecida	 No se cuenta con información (Meta Anual)	 No se alcanzó la meta establecida	100%	25.0%	
Causa:	Insuficiencia económica para adquirir alimentos suficientes y nutritivos					
Efecto:	Depresión, deterioro cognitivo, anemia y otras complicaciones en población adulta y adulta mayor.					
Relación con el componente:	Mejorar la calidad nutricional de personas en condición de pobreza y pobreza extrema					

Actividad A1 C3: Dotación de apoyos alimentarios a grupos de atención prioritaria						
Indicador: Porcentaje de Sistemas DIF Municipales beneficiados con talleres y pláticas de capacitación (de Programas alimentarios y programas asistenciales)					META ANUAL	% DE AVANCE
Eficacia:	 Se cumplió con la meta establecida	 No se cuenta con información (Meta Anual)	 No se alcanzó la meta establecida	100%	82.3%	
Causa:	Insuficiencia económica para adquirir alimentos suficientes y nutritivos					
Efecto:	Depresión, deterioro cognitivo, anemia y otras complicaciones en población adulta y adulta mayor.					
Relación con el componente:	Mejorar la calidad nutricional de personas en condición de pobreza y pobreza extrema					

Actividad A2 C3: Cobertura del Programa "Alimentemos Sonora"						
Indicador: Población beneficiada con el programa Alimentemos Sonora					META ANUAL	% DE AVANCE
Eficacia:	 Se cumplió con la meta establecida	 No se cuenta con información (Meta Anual)	 No se alcanzó la meta establecida	18400	100.0%	
Causa:	Insuficiencia económica para adquirir alimentos suficientes y nutritivos					
Efecto:	Depresión, deterioro cognitivo, anemia y otras complicaciones en población adulta y adulta mayor.					
Relación con el componente:	Mejorar la calidad nutricional de personas en condición de pobreza y pobreza extrema					



Análisis cualitativo de las metas programadas en la Matriz de Indicadores de Resultados

Dependencia/Entidad:	SISTEMA PARA EL DESARROLLO INTEGRAL DE LA FAMILIA DEL ESTADO DE SONORA
Programa Presupuestal:	E101E03 Esparcimiento y salud alimentaria a grupos vulnerables
Periodo que se reporta:	TERCER TRIMESTRE 2023

Actividad A2 C3: Cobertura del Programa "Alimentemos Sonora"

Indicador: Dotaciones alimentarias otorgadas por el programa Alimentemos Sonora				META ANUAL	% DE AVANCE
Eficacia:	Se cumplió con la meta establecida	No se cuenta con información (Meta Anual)	No se alcanzó la meta establecida	110400	100.0%
Causa:	Insuficiencia económica para adquirir alimentos suficientes y nutritivos				
Efecto:	Depresión, deterioro cognitivo, anemia y otras complicaciones en población adulta y adulta mayor.				
Relación con el componente:	Mejorar la calidad nutricional de personas en condición de pobreza y pobreza extrema				

Actividad A1 C4: Dotaciones de paquetes alimentarios para mujeres embarazadas y niñas y niños durante los primeros 1000 días de vida entregadas a los municipios.

Indicador: Porcentaje de paquetes alimentarios del programa asistencia social alimentaria en los primeros 1000 días de vida				META ANUAL	% DE AVANCE
Eficacia:	Se cumplió con la meta establecida	No se cuenta con información (Meta Anual)	No se alcanzó la meta establecida	100%	59.5%
Causa:	Insuficiencia económica para adquirir alimentos suficientes y nutritivos				
Efecto:	Mujeres en gestación con riesgo de complicaciones en su salud y del bebe				
Relación con el componente:	Contribuir a mejorar la calidad de alimentación de las mujeres en período de gestación y lactancia, a de sus hijos en los primeros 1000 días de vida.				

Actividad A1 C5: Comedores Populares

Indicador: Porcentaje de paquetes alimentarios a comedores populares				META ANUAL	% DE AVANCE
Eficacia:	Se cumplió con la meta establecida	No se cuenta con información (Meta Anual)	No se alcanzó la meta establecida	100%	0.0%
Causa:	Pobreza y marginación				
Efecto:	Deficiencias de salud				
Relación con el componente:	Contribuir a mejorar la alimentación de población en condiciones de pobreza y pobreza extrema que habita en zonas de alta y muy alta marginación.				

Actividad A2 C5: Sujetos de derecho beneficiados en comedores populares

Indicador: Porcentaje de personas beneficiarias con una ración alimentaria diaria (en comedores populares)				META ANUAL	% DE AVANCE
Eficacia:	Se cumplió con la meta establecida	No se cuenta con información (Meta Anual)	No se alcanzó la meta establecida	100%	0.0%
Causa:	Pobreza y marginación				
Efecto:	Deficiencias de salud				
Relación con el componente:	Contribuir a mejorar la alimentación de población en condiciones de pobreza y pobreza extrema que habita en zonas de alta y muy alta marginación.				

1. Se deberá agregar las tablas necesarias para cada componente y actividad
2. Los campos META ANUAL y % DE AVANCE, deberán coincidir con los campos del mismo nombre reportados en el ETCA-III-05