

SISTEMA PARA EL DESARROLLO INTEGRAL DE LA FAMILIA DEL ESTADO DE SONORA

Del 01 de Enero al 28 de Febrero de 2023

(PESOS)

MES: FEBRERO 2023

Rubros de los Ingresos	Ingresos Estimado Original Anual (1)	Ampliaciones y Reducciones (+ ó -) (2)	Ingresos Modificado Anual (3= 1 +2)	Ingresos Devengado Acumulado (4)	Ingresos Recaudado Acumulado (5)	Diferencia (8= 5 - 1)
Impuestos						
Cuotas y Aportaciones de Seguridad Social						
Contribuciones de Mejoras						
Derechos		653	653	653	653	653
Productos						
Aprovechamientos						
Ingresos por Ventas de Bienes, Prestación de Servicios y Otros Ingresos	82,967,726	1,228,212	84,195,938	4,433,321	4,433,321	78,534,405
Participaciones, Aportaciones, Convenios, Incentivos Derivados de la Colaboración Fiscal y Fondos Distintos de Aportaciones	316,086,101	-	316,086,101	52,116,674	52,116,674	263,969,427
Transferencias, Asignaciones, Subsidios y Subvenciones, y Pensiones y Jubilaciones	616,414,512	6,112,224	610,302,288	69,829,177	69,829,177	546,585,335
Ingresos Derivados de Financiamientos						
Total	1,015,468,339	4,883,359	1,010,584,980	126,379,825	126,379,825	889,088,514
						Ingresos Excedentes 1 - 889,088,514

Estado Analítico de Ingresos por Fuente de Financiamiento	Ingresos Original Anual (1)	Ampliaciones y Reducciones (+ ó -) (2)	Ingresos Modificado Anual (3= 1 +2)	Ingresos Devengado Anual (4)	Ingresos Recaudado Anual (5)	Variación Vs Original (8= 5 - 1)
Ingresos del Poder Ejecutivo Federal o Estatal y de los Municipios						
Impuestos						
Cuotas y Aportaciones de Seguridad Social						
Contribuciones de Mejoras						
Derechos						
Productos ¹						
Aprovechamientos ²						
Participaciones, Aportaciones, Convenios, Incentivos	316,086,101	-	316,086,101	52,116,674	52,116,674	263,969,427
Derivados de la Colaboración Fiscal y Fondos						
Distintos de Aportaciones						
Transferencias, Asignaciones, Subsidios y Subvenciones, y Pensiones y Jubilaciones						
Ingresos de los Entes Públicos de los Poderes Legislativo y Judicial, de los Órganos Autónomos y del Sector Paraestatal o Paramunicipal, así como de las Empresas Productivas del Estado						
Cuotas y Aportaciones de Seguridad Social						
Productos ¹		653	653	653	653	653
Ingresos por Ventas de Bienes, Prestación de Servicios y Otros Ingresos ³	82,967,726	1,228,212	84,195,938	4,433,321	4,433,321	78,534,405
Transferencias, Asignaciones, Subsidios y Subvenciones, y Pensiones y Jubilaciones	616,414,512	6,112,224	610,302,288	69,829,177	69,829,177	546,585,335
Ingresos derivados de Financiamiento						
Ingresos Derivados de Financiamientos						
Total	1,015,468,339	4,883,359	1,010,584,980	126,379,825	126,379,825	889,088,514
					Ingresos Excedentes 1 -	889,088,514

¹ Incluye intereses que generan las cuentas bancarias de los entes públicos en productos.


² Incluye donativos en efectivo del Poder Ejecutivo, entre otros aprovechamientos.


³ Se refiere a los ingresos propios obtenidos por los Poderes Legislativo y Judicial, los Organos Autónomos y las entidades de la administración pública paraestatal y paramunicipal, por sus actividades diversas no inherentes a su operación que general recursos y que no sean ingresos por venta de bienes o prestación de servicios, tales como donativos en efectivo, entre otros.


El importe reflejado siempre debe ser mayor a cero. Nunca en rojo.

"Bajo Protesta de decir verdad declaramos que los estados financieros y sus notas, son razonablemente correctos y son responsabilidad del emisor".

Hoja 2 de 2


C.P. DIANA CONSUELO VILLA MIRANDA
 Contadora General


MTRA. LUZ MARÍA RODRÍGUEZ HIGUERA
 Directora de Planeación y Finanzas


LIC. LORENIA IVETH VALLES SAMPEDRO
 Directora General