


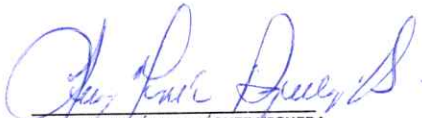
SISTEMA PARA EL DESARROLLO INTEGRAL DE LA FAMILIA DEL ESTADO DE SONORA
 Estado de Actividades
 DEL 1 DE ENERO AL 31 DE DICIEMBRE DE 2023
 (Cifras en Pesos)


Concepto	DIC-2023	DIC-2022
INGRESOS Y OTROS BENEFICIOS		
Ingresos de la Gestión:	66,528,078.48	81,757,900.54
Impuestos	0.00	0.00
Cuotas y Aportaciones de Seguridad Social	0.00	0.00
Contribuciones de Mejoras	0.00	0.00
Derechos	0.00	0.00
Productos	1,219,491.34	6,629.95
Aprovechamientos	100,403.43	0.00
Ingresos por Venta de Bienes y Prestación de Servicios	65,208,183.71	81,751,270.59
Participaciones, Aportaciones, Convenios, Incentivos Derivados de la Colaboración Fiscal, Fondos Distintos de Aportaciones, Transferencias, Asignaciones, Subsidios y Subvenciones, y Pensiones y Jubilaciones	893,401,779.28	743,767,278.42
Participaciones, Aportaciones, Convenios, Incentivos Derivados de la Colaboración Fiscal y Fondos de Aportaciones	347,067,744.68	314,936,110.17
Transferencia, Asignaciones, Subsidios y Subvenciones, y Pensiones y Jubilaciones	546,334,034.60	428,831,168.25
Otros Ingresos y Beneficios	17,639,845.28	21,247,615.08
Ingresos Financieros	0.00	0.00
Incremento por Variación de Inventarios	0.00	0.00
Disminución del Exceso de Estimaciones por Pérdida o Deterioro u Obsolescencia	0.00	0.00
Disminución del Exceso de Provisiones	0.00	0.00
Otros Ingresos y Beneficios Vanos	17,639,845.28	21,247,615.08
Total de Ingresos y Otros Beneficios	977,569,703.04	846,772,794.04
GASTOS Y OTRAS PÉRDIDAS		
Gastos de Funcionamiento	482,990,036.55	423,956,751.69
Servicios Personales	361,993,433.61	319,290,814.36
Materiales y Suministros	11,614,342.52	10,075,200.93
Servicios Generales	109,382,260.42	94,590,736.40
Transferencia, Asignaciones, Subsidios y Otras Ayudas	585,083,085.43	351,939,364.57
Transferencias Internas y Asignaciones al Sector Público	0.00	0.00
Transferencias al Resto del Sector Público	0.00	0.00
Subsidios y Subvenciones	0.00	0.00
Ayudas Sociales	585,083,085.43	351,939,364.57
Pensiones y Jubilaciones	0.00	0.00
Transferencias a Fideicomisos, Mandatos y Contratos Análogos	0.00	0.00
Transferencias a la Seguridad Social	0.00	0.00
Donativos	0.00	0.00
Transferencias al Exterior	0.00	0.00
Participaciones y Aportaciones	0.00	0.00
Participaciones	0.00	0.00
Aportaciones	0.00	0.00
Convenios	0.00	0.00
Intereses, Comisiones y Otros Gastos de la Deuda Pública	0.00	0.00
Intereses de la Deuda Pública	0.00	0.00
Comisiones de la Deuda Pública	0.00	0.00
Gastos de la Deuda Pública	0.00	0.00
Costo por Coberturas	0.00	0.00
Apoyos Financieros	0.00	0.00
Otros Gastos y Pérdidas Extraordinarias	19,261,088.45	23,485,654.05
Estimaciones, Depreciaciones, Deterioros, Obsolescencia y Amortizaciones	18,653,464.73	22,873,402.86
Provisiones	358,789.08	525,759.40
Disminución de Inventarios	0.00	0.00
Aumento por Insuficiencia de Estimaciones por Pérdida o Deterioro y Obsolescencia	0.00	0.00
Aumento por Insuficiencia de Provisiones	0.00	0.00
Otros Gastos	48,834.64	86,491.79
Inversión Pública	0.00	0.00
Inversión Pública no Capitalizable	0.00	0.00
Total de Gastos y Otras Pérdidas	1,087,334,210.43	799,381,770.31
Resultados del Ejercicio (Ahorro/Desahorro)	-109,764,507.39	47,391,023.73

Bajo protesta de decir verdad declaramos que los Estados Financieros y sus Notas, son razonablemente correctos y son responsabilidad del emisor


 C.P. DIANA CONSUELO VILLA MIRANDA
 Contadora General


 LIC. JOSÉ LUIS HOYOS GAMEZ
 Coordinador General de Administración


 MTRA. LUZ MARÍA RODRÍGUEZ HIGUERA
 Directora de la Unidad de Planeación y Finanzas


 C.P. EDNA PATRICIA LARA GARCÍA
 Encargada de Despacho de la Dirección General