



Análisis cualitativo de las metas programadas en la Matriz de Indicadores de Resultados

Table with 2 columns: Field (Dependencia/Entidad, Programa Presupuestal, Periodo que se reporta) and Value (SISTEMA PARA EL DESARROLLO INTEGRAL DE LA FAMILIA DEL ESTADO DE SONORA, E306E02 Derechos e inclusión social de las personas con discapacidad, indígenas y adultas mayores, CUARTO TRIMESTRE 2023)

FIN: Contribuir a superar la calidad de vida de las personas con discapacidad, indígenas y adultas mayores en condición de vulnerabilidad mediante el ejercicio de sus derechos.

Table with 4 columns: Eficacia (Se cumplió con la meta establecida), Legend (Green, Yellow, Red boxes), META ANUAL (20.58%), % DE AVANCE (119%)

ANALISIS CUALITATIVO: El incremento en cobertura de atención se debió básicamente a la ampliación de horario en el servicio de terapia de rehabilitación en los Centros d Rehabilitación y Educación Especial CREE y la incorporación de prestadores de servicio profesional en el otorgamiento de sesiones de terapia ocupacional.

Propósito: Las personas con discapacidad, indígenas y adultas mayores en condiciones de pobreza y vulnerabilidad ejercen sus derechos, desarrollan oportunidades y generan capacidades para mejorar su calidad de vida.

Table with 4 columns: Eficacia (Se cumplió con la meta establecida), Legend (Green, Yellow, Red boxes), META ANUAL (59%), % DE AVANCE (84.98%)

Causa: 84.98

Efecto: Exclusión social, riesgo de perder el patrimonio y abandono de personas.

Contribución al Fin: Procuración en la restitución de derechos de las personas con discapacidad, indígenas y adultas mayores.

Componente C1: Capacitar a personas ciegas y débiles visuales para su integración social en el Centro Neidi

Table with 4 columns: Eficacia (Se cumplió con la meta establecida), Legend (Green, Yellow, Red boxes), META ANUAL (100%), % DE AVANCE (123.6%)

Causa: Carentes servicios de educación especial

Efecto: Dificultad para emplearse

Contribución al Propósito: Coadyuvar en la preparación de las personas ciegas y débiles visuales a desarrollar sus capacidades para mejorar su calidad de vida.

Componente C2: Personas con discapacidad integradas al padrón nacional de personas con discapacidad.

Table with 4 columns: Eficacia (Se cumplió con la meta establecida), Legend (Green, Yellow, Red boxes), META ANUAL (100%), % DE AVANCE (144.0%)

Causa: Deficiente acceso a servicios de salud de calidad para padecimientos de discapacidad

Efecto: Rechazo y discriminación social

Contribución al Propósito: Contar con un registro de personas con discapacidad, y que ellos cuenten con una identificación oficial que reconozca su condición para facilitarles beneficios sociales



Análisis cualitativo de las metas programadas en la Matriz de Indicadores de Resultados

Dependencia/Entidad:	SISTEMA PARA EL DESARROLLO INTEGRAL DE LA FAMILIA DEL ESTADO DE SONORA
Programa Presupuestal:	E306E02 Derechos e inclusión social de las personas con discapacidad, indígenas y adultas mayores.
Periodo que se reporta:	CUARTO TRIMESTRE 2023

Componente C3: Estímulos económicos para la participación e integración social de personas con discapacidad					
Indicador: Porcentaje de estímulos entregados para la integración social y terapias de personas con discapacidad				META ANUAL	% DE AVANCE
Eficacia:	Se cumplió con la meta establecida	No se cuenta con información (Meta Anual)	No se alcanzó la meta establecida	100%	84.4%
Causa:	Pobreza y marginación				
Efecto:	Exclusión social, estrés, baja autoestima y depresión.				
Contribución al Propósito:	Apoyar a las personas con discapacidad en concisiones de pobreza y pobreza extrema, con estímulos económicos que contribuyan a estimular e impulsar la educación, el deporte, la estimulación temprana, terapias y situaciones especiales.				

Componente C4: Realizar Jornadas de Asistencia Social en comunidades indígenas					
Indicador: Porcentaje de jornadas de asistencia social realizadas en comunidades indígenas				META ANUAL	% DE AVANCE
Eficacia:	Se cumplió con la meta establecida	No se cuenta con información (Meta Anual)	No se alcanzó la meta establecida	100%	80.0%
Causa:	Condiciones de vida precarias				
Efecto:	Exclusión social				
Contribución al Propósito:	Acercar los servicios asistenciales a las comunidades indígenas para facilitar la atención de las necesidades que presentan los grupos de población indígena para la debida canalización.				

Componente C5: Protección de los derechos de las personas adultas mayores en Sonora.					
Indicador: Porcentaje de denuncias por infracciones a la Ley de los adultos mayores recibidas y atendidas.				META ANUAL	% DE AVANCE
Eficacia:	Se cumplió con la meta establecida	No se cuenta con información (Meta Anual)	No se alcanzó la meta establecida	100%	19.9%
Causa:	Violación de derechos (sociales, económicos y laborales)				
Efecto:	Riesgo de perder o pérdida del Patrimonio				
Contribución al Propósito:	Procurar la restitución de derechos de las personas adultas mayores que han sido vulneradas.				

Componente C6: Brindar atención psicológica a personas adultas mayores					
Indicador: Porcentaje de personas adultas mayores que reciben sesiones psicológicas				META ANUAL	% DE AVANCE
Eficacia:	Se cumplió con la meta establecida	No se cuenta con información (Meta Anual)	No se alcanzó la meta establecida	100%	100.0%
Causa:	Violación de derechos (sociales, económicos y laborales)				
Efecto:	Indigencia y maltrato				
Contribución al Propósito:	Contribuir al apoyo emocional y salud mental de las personas adultas mayores que se encuentran en condición de vulnerabilidad.				



Análisis cualitativo de las metas programadas en la Matriz de Indicadores de Resultados

Table with 2 columns: Field (Dependencia/Entidad, Programa Presupuestal, Periodo que se reporta) and Value (SISTEMA PARA EL DESARROLLO INTEGRAL DE LA FAMILIA DEL ESTADO DE SONORA, E306E02 Derechos e inclusión social de las personas con discapacidad, indígenas y adultas mayores, CUARTO TRIMESTRE 2023)

Componente C7: Gestionar el ingreso de personas adultas mayores a Centros de Asistencia Social (CAS) en el Estado de Sonora

Table for Componente C7. Includes indicator: Porcentaje de gestiones de ingreso de personas adultas mayores a CAS en el estado de Sonora. Eficacia: 111.3%. Causa: Pobreza y marginación. Efecto: Abandono de personas. Propósito: Evitar que personas adultas mayores abandonadas vivan en condición de indigencia y mendicidad.

Actividad A1 C1: Impartir cursos de lenguaje de señas mexicana a personas de instituciones públicas, privadas y empresas.

Table for Actividad A1 C1. Includes indicator: Porcentaje de personas atendidas en cursos de lengua de señas mexicana impartidos. Eficacia: 113.9%. Causa: Carentes servicios de educación especial. Efecto: Dificultad para emplearse. Relación con el componente: Contribuir a la integración social de las personas con discapacidad.

Actividad A2 C1: Impartir talleres para la funcionalidad de personas ciegas y débiles visuales.

Table for Actividad A2 C1. Includes indicator: Porcentaje de sesiones de talleres para lograr la funcionalidad de personas ciegas y débiles visuales. Eficacia: 100.0%. Causa: Carentes servicios de educación especial. Efecto: Dificultad para emplearse. Relación con el componente: Contribuir a la integración social de las personas con discapacidad.

Actividad A1 C2: Brindar sesiones de terapia de rehabilitación (física, ocupacional y de lenguaje)

Table for Actividad A1 C2. Includes indicator: Porcentaje de sesiones de terapia de rehabilitación. Eficacia: 118.7%. Causa: Deficiente acceso a servicios de salud de calidad para padecimientos de discapacidad. Efecto: Rechazo y discriminación social. Relación con el componente: Brindar servicios integrales con terapias de rehabilitación, física, ocupacional y de lenguaje a las personas con discapacidad registradas en el padrón.



Análisis cualitativo de las metas programadas en la Matriz de Indicadores de Resultados

Dependencia/Entidad:	SISTEMA PARA EL DESARROLLO INTEGRAL DE LA FAMILIA DEL ESTADO DE SONORA
Programa Presupuestal:	E306E02 Derechos e inclusión social de las personas con discapacidad, indígenas y adultas mayores.
Periodo que se reporta:	CUARTO TRIMESTRE 2023

Actividad A2C2: Brindar consultas médicas a través de los Centros de Rehabilitación y Educación Especial.					
Indicador: Porcentaje de Consultas Médicas a personas con discapacidad				META ANUAL	% DE AVANCE
Eficacia:	Se cumplió con la meta establecida	No se cuenta con información (Meta Anual)	No se alcanzó la meta establecida	100%	85.9%
Causa:	Deficiente acceso a servicios de salud de calidad para padecimientos de discapacidad				
Efecto:	Rechazo y discriminación social				
Relación con el componente:	Brindar servicios integrales con valoración médica de 1a vez y seguimiento a las personas con discapacidad registradas en el padrón.				




Actividad A1 C3: Verificar e integración de expedientes de personas con discapacidad beneficiadas con estímulos para su participación e integración social					
Indicador: Porcentaje de integración y verificación de expedientes de personas con discapacidad beneficiadas con estímulos (becas) para la participación e integración social de personas con discapacidad				META ANUAL	% DE AVANCE
Eficacia:	Se cumplió con la meta establecida	No se cuenta con información (Meta Anual)	No se alcanzó la meta establecida	100%	10.1%
Causa:	Pobreza y marginación				
Efecto:	Exclusión social, estrés, baja autoestima y depresión.				
Relación con el componente:	Integrar expediente de cada uno de los solicitantes de los estímulos económicos para garantizar una asignación justa a quienes más lo necesitan y cumplir con las Reglas de Operación.				




Actividad A1 C4: Atender y canalizar a personas indígenas que requieren servicios asistenciales para atención prioritaria.					
Indicador: Porcentaje de personas indígenas atendidas y canalizadas.				META ANUAL	% DE AVANCE
Eficacia:	Se cumplió con la meta establecida	No se cuenta con información (Meta Anual)	No se alcanzó la meta establecida	100%	152.7%
Causa:	Condiciones de vida precarias				
Efecto:	Exclusión social				
Relación con el componente:	Llevar un registro y atender a la población indígena que radica en Sonora, y canalizarlas para facilitar la solución a sus requerimientos.				






Análisis cualitativo de las metas programadas en la Matriz de Indicadores de Resultados

Dependencia/Entidad:	SISTEMA PARA EL DESARROLLO INTEGRAL DE LA FAMILIA DEL ESTADO DE SONORA
Programa Presupuestal:	E306E02 Derechos e inclusión social de las personas con discapacidad, indígenas y adultas mayores.
Periodo que se reporta:	CUARTO TRIMESTRE 2023

Actividad A1 C5: Brindar servicios de Asistencia Jurídica a personas adultas mayores.					
Indicador: Porcentaje de personas adultas mayores atendidas con servicios de asistencia jurídica				META ANUAL	% DE AVANCE
Eficacia:	 Se cumplió con la meta establecida	 No se cuenta con información (Meta Anual)	 No se alcanzó la meta establecida	100%	126.5%
Causa:	Violación de derechos (sociales, económicos y laborales)				
Efecto:	Riesgo de perder o pérdida del Patrimonio				
Relación con el componente:	Contribuir en la restitución de derechos de las personas adultas mayores.				

Actividad A1 C6: Dar sesiones de difusión en materia de derechos de las personas adultas mayores					
Indicador: Porcentaje de sesiones de derechos de las personas adultas mayores impartidas				META ANUAL	% DE AVANCE
Eficacia:	 Se cumplió con la meta establecida	 No se cuenta con información (Meta Anual)	 No se alcanzó la meta establecida	100%	95.4%
Causa:	Violación de derechos (sociales, económicos y laborales)				
Efecto:	Indigencia y maltrato				
Relación con el componente:	Generar conciencia ciudadana sobre los derechos de las personas adultas mayores para su valoración y respeto.				

Actividad A2 C6: Dar pláticas de fomento a la atención e integración del adulto mayor al núcleo familiar.					
Indicador: Porcentaje de sesiones de fomento a la atención e integración del adulto mayor al núcleo familiar				META ANUAL	% DE AVANCE
Eficacia:	 Se cumplió con la meta establecida	 No se cuenta con información (Meta Anual)	 No se alcanzó la meta establecida	100%	103.7%
Causa:	Violación de derechos (sociales, económicos y laborales)				
Efecto:	Indigencia y maltrato				
Relación con el componente:	Generar conciencia ciudadana sobre los derechos de las personas adultas mayores para su valoración y respeto.				



Análisis cualitativo de las metas programadas en la Matriz de Indicadores de Resultados								
Dependencia/Entidad:	SISTEMA PARA EL DESARROLLO INTEGRAL DE LA FAMILIA DEL ESTADO DE SONORA							
Programa Presupuestal:	E306E02 Derechos e inclusión social de las personas con discapacidad, indígenas y adultas mayores.							
Periodo que se reporta:	CUARTO TRIMESTRE 2023							
Actividad A1 C7: Realizar visitas de seguimiento a servicios de salud otorgados a personas adultas mayores.								
Indicador: Porcentaje de visitas de seguimiento a servicios de salud otorgados a personas adultas mayores				META ANUAL	% DE AVANCE			
Eficacia:	<input checked="" type="checkbox"/>	Se cumplió con la meta establecida	<input type="checkbox"/>	No se cuenta con información (Meta Anual)	<input type="checkbox"/>	No se alcanzó la meta establecida	100%	100.7%
Causa:	Pobreza y marginación							
Efecto:	Abandono de personas							
Relación con el componente:	Verificar que se dé atención y cuidados con dignidad y condiciones favorables de salud para las personas adultas mayores.							

1. Se deberá agregar las tablas necesarias para cada componente y actividad
2. Los campos META ANUAL y % DE AVANCE, deberán coincidir con los campos del mismo nombre reportados en el ETCA-III-05