

Sistema Estatal de Evaluación
Estado de Actividades
SISTEMA PARA EL DESARROLLO INTEGRAL DE LA FAMILIA DEL ESTADO DE SONORA
DEL 1 DE ENERO AL 31 DE OCTUBRE DE 2022
(PESOS)


ETCA-I-03


MES:OCTUBRE 2022


	OCT-2022	OCT-2021
INGRESOS Y OTROS BENEFICIOS		
Ingresos de la Gestión:	62,851,174.84	62,699,259.48
Impuestos	0.00	0.00
Cuotas y Aportaciones de Seguridad Social	0.00	0.00
Contribuciones de Mejoras	0.00	0.00
Derechos	0.00	0.00
Productos	4,784.87	800,596.95
Aprovechamientos	0.00	0.00
Ingresos por Venta de Bienes y Prestación de Servicios	62,846,389.97	61,898,662.53
Participaciones, Aportaciones, Convenios, Incentivos Derivados de la Colaboración Fiscal, Fondos Distintos de Aportaciones, Transferencias, Asignaciones, Subsidios y Subvenciones, y Pensiones y Jubilaciones	592,999,530.47	474,168,470.87
Participaciones, Aportaciones, Convenios, Incentivos Derivados de la Colaboración Fiscal y Fondos de Aportaciones	270,708,864.12	214,478,778.00
Transferencia, Asignaciones, Subsidios y Subvenciones, y Pensiones y Jubilaciones	322,290,666.35	259,709,692.87
Otros Ingresos y Beneficios	18,505,737.08	2,577.78
Ingresos Financieros	0.00	0.00
Incremento por Variación de Inventarios	0.00	0.00
Disminución del Exceso de Estimaciones por Pérdida o Deterioro u Obsolescencia	0.00	0.00
Disminución del Exceso de Provisiones	0.00	0.00
Otros Ingresos y Beneficios Varios	18,505,737.08	2,577.78
Total de Ingresos y Otros Beneficios	674,356,442.39	536,890,308.13
GASTOS Y OTRAS PÉRDIDAS		
Gastos de Funcionamiento	299,333,100.41	279,218,715.07
Servicios Personales	238,110,149.12	223,866,382.62
Materiales y Suministros	5,751,925.02	5,807,995.29
Servicios Generales	55,471,026.27	49,544,337.16
Transferencia, Asignaciones, Subsidios y Otras Ayudas	159,324,021.69	220,434,434.87
Transferencias Internas y Asignaciones al Sector Público	0.00	0.00
Transferencias al Resto del Sector Público	0.00	0.00
Subsidios y Subvenciones	0.00	0.00
Ayudas Sociales	159,324,021.69	220,434,434.87
Pensiones y Jubilaciones	0.00	0.00
Transferencias a Fideicomisos, Mandatos y Contratos Análogos	0.00	0.00
Transferencias a la Seguridad Social	0.00	0.00
Donativos	0.00	0.00
Transferencias al Exterior	0.00	0.00
Participaciones y Aportaciones	0.00	0.00
Participaciones	0.00	0.00
Aportaciones	0.00	0.00
Convenios	0.00	0.00
Intereses, Comisiones y Otros Gastos de la Deuda Pública	0.00	0.00
Intereses de la Deuda Pública	0.00	0.00
Comisiones de la Deuda Pública	0.00	0.00
Gastos de la Deuda Pública	0.00	0.00
Costo por Coberturas	0.00	0.00
Apoyos Financieros	0.00	0.00
Otros Gastos y Pérdidas Extraordinarias	18,675,984.80	23,780,225.13
Estimaciones, Depreciaciones, Deterioros, Obsolescencia y Amortizaciones	18,198,917.78	23,415,485.26
Provisiones	403,416.60	299,825.20
Disminución de Inventarios	0.00	0.00
Aumento por Insuficiencia de Estimaciones por Pérdida o Deterioro u Obsolescencia	0.00	-550.33
Aumento por Insuficiencia de Provisiones	0.00	0.00
Otros Gastos	73,650.42	65,465.00
Inversión Pública	0.00	0.00
Inversión Pública no Capitalizable	0.00	0.00
Total de Gastos y Otras Pérdidas	477,333,106.90	523,433,375.07
Resultados del Ejercicio (Ahorro/Desahorro)	197,023,335.49	13,456,933.06

Bajo protesta de decir verdad declaramos que los Estados Financieros y sus Notas, son razonablemente correctos y son responsabilidad del emisor


C.P. DIANA CONSUELO VILLA MIRANDA
Contadora General


LIC. JOSÉ LUIS HOYOS GÁMEZ
Coordinador General de Administración


MTRA. LUZ MARÍA RODRÍGUEZ HIGUERA
Directora de Planeación y Finanzas


LIC. LORENA IVETH VALLES SAMPEDRO
Directora General