

**Sistema Estatal de Evaluación**  
**Estado Analítico del Ejercicio Presupuesto de Egresos**  
**Clasificación por Objeto del Gasto (Capítulo y Concepto)**  
**SISTEMA PARA EL DESARROLLO INTEGRAL DE LA FAMILIA DEL ESTADO DE SONORA**  
**Del 01 de Octubre al 31 de Diciembre de 2021**

ETCA-II-04

(PESOS)

TRIMESTRE: CUARTO 2021

Ejercicio del Presupuesto por Capítulo del Gasto	Egresos Aprobado Anual (1)	Ampliaciones/ (Reducciones) (2)	Egresos Modificado Anual (3=1+2)	Egresos Devengado Anual (4)	Egresos Pagado Anual (5)	Subejercicio (6 = 3 - 4)
Servicios Personales	330,330,477	-34,568,504	295,761,973	295,761,973	294,045,654	0
Remuneraciones al Personal de Carácter Permanente	154,430,804	-35,304,370	119,126,434	119,126,434	119,126,434	0
Remuneraciones al Personal de Carácter Transitorio			0			0
Remuneraciones Adicionales y Especiales	56,971,198	-13,971,773	42,999,425	42,999,425	42,953,069	0
Seguridad Social	64,698,900	3,454,823	68,153,723	68,153,723	66,483,761	0
Otras Prestaciones Sociales y Económicas	20,177,547	42,705,233	62,882,780	62,882,780	62,882,780	0
Previsiones			0			0
Pago de Estímulos a Servidores Públicos	34,052,028	-31,452,417	2,599,611	2,599,611	2,599,611	0
Materiales y Suministros	10,977,118	-3,389,032	7,588,086	7,588,086	6,952,184	0
Materiales de Administración, Emisión de Documentos y Artículos Oficiales	6,194,628	-3,192,006	3,002,622	3,002,622	2,680,930	0
Alimentos y Utensilios	194,006	-97,803	96,203	96,203	96,203	0
Materias Primas y Materiales de Producción y Comercialización	1,090,000	-755,688	334,312	334,312	334,312	0
Materiales y Artículos de Construcción y de Reparación	618,000	-172,272	445,728	445,728	376,175	0
Productos Químicos, Farmacéuticos y de Laboratorio	574,000	49,422	623,422	623,422	589,178	0
Combustibles, Lubricantes y Aditivos	1,730,484	1,075,510	2,805,994	2,805,994	2,689,286	0
Vestuario, Blancos, Prendas de Protección y Artículos Deportivos	240,000	-215,444	24,556	24,556	24,556	0
Materiales y Suministros Para Seguridad			0			0
Herramientas, Refacciones y Accesorios Menores	336,000	-80,751	255,249	255,249	161,543	0
Servicios Generales	86,842,700	-18,339,165	68,503,535	68,503,535	56,100,707	0
Servicios Básicos	4,854,000	3,416,760	8,270,760	8,270,760	8,238,158	0
Servicios de Arrendamiento	4,587,500	-206,932	4,380,568	4,380,568	2,798,923	0
Servicios Profesionales, Científicos, Técnicos y Otros Servicios	33,208,700	-873,482	32,335,218	32,335,218	25,807,722	0
Servicios Financieros, Bancarios y Comerciales	1,925,000	-244,373	1,680,627	1,680,627	1,680,627	0
Servicios de Instalación, Reparación, Mantenimiento y Conservación	12,591,000	3,441,036	16,032,036	16,032,036	12,885,474	0
Servicios de Comunicación Social y Publicidad	22,500,600	-20,639,188	1,861,412	1,861,412	1,861,412	0
Servicios de Traslado y Viáticos	2,745,906	-1,525,200	1,220,706	1,220,706	1,209,316	0
Servicios Oficiales	1,020,000	1,663,578	2,683,578	2,683,578	1,580,446	0

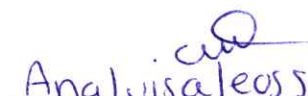
**Sistema Estatal de Evaluación**  
**Estado Analítico del Ejercicio Presupuesto de Egresos**  
**Clasificación por Objeto del Gasto (Capítulo y Concepto)**  
**SISTEMA PARA EL DESARROLLO INTEGRAL DE LA FAMILIA DEL ESTADO DE SONORA**  
 Del 01 de Octubre al 31 de Diciembre de 2021


ETCA-II-04


(PESOS)

TRIMESTRE: CUARTO 2021

Ejercicio del Presupuesto por Capítulo del Gasto	Egresos Aprobado Anual (1)	Ampliaciones/ (Reducciones) (2)	Egresos Modificado Anual (3=1+2)	Egresos Devengado Anual (4)	Egresos Pagado Anual (5)	Subejercicio (6 = 3 - 4)
Otros Servicios Generales	3,409,994	-3,371,364	38,630	38,630	38,630	0
Transferencias, Asignaciones, Subsidios y Otras Ayudas	314,067,616	-18,566,593	295,501,023	295,501,023	292,217,276	0
Transferencias Internas y Asignaciones al Sector Público			0			0
Transferencias al Resto del Sector Público			0			0
Subsidios y Subvenciones			0			0
Ayudas Sociales	314,067,616	-18,566,593	295,501,023	295,501,023	292,217,276	0
Pensiones y Jubilaciones			0			0
Transferencias a Fideicomisos, Mandatos y Otros Análogos			0			0
Transferencias a la Seguridad Social			0			0
Donativos			0			0
Transferencias al Exterior			0			0
Bienes Muebles, Inmuebles e Intangibles	100,000	497,370	597,370	597,370	597,370	0
Mobiliario y Equipo de Administración	100,000	147,347	247,347	247,347	247,347	0
Mobiliario y Equipo Educativo y Recreativo			0			0
Equipo e Instrumental Médico y de Laboratorio	0	291,803	291,803	291,803	291,803	0
Vehículos y Equipo de Transporte			0			0
Equipo de Defensa y Seguridad			0			0
Maquinaria, Otros Equipos y Herramientas	0	58,220	58,220	58,220	58,220	0
Activos Biológicos			0			0
Bienes Inmuebles			0			0
Activos Intangibles			0			0
Inversión Pública	0	0	0	0	0	0
Obra Pública en Bienes de Dominio Público			0			0
Obra Pública en Bienes Propios			0			0
Proyectos Productivos y Acciones de Fomento			0			0
Inversiones Financieras y Otras Provisiones	0	0	0	0	0	0
Inversiones Para el Fomento de Actividades Productivas			0			0
Acciones y Participaciones de Capital			0			0
Compra de Títulos y Valores			0			0
Concesión de Préstamos			0			0
Inversiones en Fideicomisos, Mandatos y Otros Análogos			0			0
Otras Inversiones Financieras			0			0
Provisiones para Contingencias y Otras Erogaciones Especiales			0			0
Participaciones y Aportaciones	0	0	0	0	0	0
Participaciones			0			0
Aportaciones			0			0
Convenios			0			0
Deuda Pública	0	0	0	0	0	0
Amortización de la Deuda Pública			0			0
Intereses de la Deuda Pública			0			0
Comisiones de la Deuda Pública			0			0
Gastos de la Deuda Pública			0			0
Costo por Coberturas			0			0
Apoyos Financieros			0			0
Adeudos de Ejercicios Fiscales Anteriores (Adefas)			0			0
<b>Total del Gasto</b>	<b>742,317,911</b>	<b>-74,365,923</b>	<b>667,951,988</b>	<b>667,951,988</b>	<b>649,913,192</b>	<b>0</b>

  
**ANALUISA LEOS SELDNER**  
 Contadora General

  
**MTRA. LUZ MARÍA RODRÍGUEZ HIGUERA**  
 Directora de Planeación y Finanzas

  
**LIC. JOSÉ LUIS HOYOS GAMEZ**  
 Coordinador General de Administración

  
**LIC. LORENIA IVETH VALLES SAMPEDRO**  
 Directora General