










## Análisis cualitativo de las metas programadas en la Matriz de Indicadores de Resultados

Periodo reportado: II Trimestre 2021

FIN						
Indicador: Abandono Escolar en Primaria					META 2021	AVANCE
Eficacia:	 Se cumplió con la meta establecida	 No se cuenta con información (Meta Anual)	 No se alcanzó la meta establecida		0.5	N/A
<b>ANÁLISIS CUALITATIVO</b>						
Indicador anual, se reporta en cuenta pública 2020						
Propósito						
Indicador: Cobertura de los desayunos escolares					META 2021	AVANCE
Eficacia:	 Se cumplió con la meta establecida	 No se cuenta con información (Meta Anual)	 No se alcanzó la meta establecida		35%	N/A
Causa:						
Efecto:						
Contribución al Fin:	Contribuir a superar la situación de vulnerabilidad de familias y personas mediante el ejercicio de sus derechos y el desarrollo de oportunidades y capacidades. INDICADOR ANUAL SE REPORTA EN CUENTA PÚBLICA					

Componente C1 Desayunos escolares entregados						
Indicador. Porcentaje de entrega de desayunos					META 2021	AVANCE
Eficacia:	 Se cumplió con la meta establecida	 No se cuenta con información (Meta Anual)	 No se alcanzó la meta establecida		100%	N/A
Causa:						
Efecto:						
Contribución al Propósito:	Las familias y personas en condiciones de vulnerabilidad ejercen sus derechos y desarrollan oportunidades y capacidades para mejorar su calidad de vida. INDICADOR ANUAL SE REPORTA EN CUENTA PÚBLICA					



Actividad A1 C1: Distribución de los insumos para los desayunos escolares en los Municipios							
Indicador. Porcentaje de incidencias solventadas					META 2021	AVANCE	
Eficacia:	<input type="checkbox"/>	Se cumplió con la meta establecida	<input checked="" type="checkbox"/>	No se cuenta con información (Meta Anual)	<input type="checkbox"/>	No se alcanzó la meta establecida	
Causa:						30	N/A
Efecto:							
Relación con el componente:	En cuanto a la distribución de los insumos de desayunos escolares en los 72 municipios del Estado, se busca alcanzar las menos incidencias posibles de conflictos o errores en la distribución de los mismos. Por parte del proveedor autorizado y de la misma institución. INDICADOR ANUAL SE REPORTA EN CUENTA PÚBLICA						

Actividad A2 C1 Impartición de pláticas de orientación alimentaria en municipios.							
Indicador. Porcentaje de municipios atendidos con pláticas de orientación alimentaria.					META 2021	AVANCE	
Eficacia:	<input type="checkbox"/>	Se cumplió con la meta establecida	<input checked="" type="checkbox"/>	No se cuenta con información (Meta Anual)	<input type="checkbox"/>	No se alcanzó la meta establecida	
Causa:						72	N/A
Efecto:							
Relación con el componente:	Número de municipios atendidos con pláticas de orientación alimentaria en programas alimentarios de desayunos escolares y despensas, la finalidad es cubrir los 72 municipios del Estado. INDICADOR ANUAL SE REPORTA EN CUENTA PÚBLICA						

Componente C2 Protección de los derechos de niñas, niños y adolescentes							
Indicador. Tasa de niñas, niños y adolescentes con derechos vulnerados					META 2021	AVANCE	
Eficacia:	<input type="checkbox"/>	Se cumplió con la meta establecida	<input checked="" type="checkbox"/>	No se cuenta con información (Meta Anual)	<input type="checkbox"/>	No se alcanzó la meta establecida	
Causa:						1694.000	N/A






<b>Efecto:</b>	
<b>Contribución al Propósito:</b>	Protección de los derechos de niñas, niños y adolescentes




Actividad A1 C2: Atención a denuncias de violencia a niñas, niños y adolescentes /Supervisión a centros de asistencia infantil						
Indicador. Porcentaje de denuncias atendidas a través de las líneas de atención					META 2021	AVANCE
<b>Eficacia:</b>	<input checked="" type="checkbox"/> Se cumplió con la meta establecida	<input type="checkbox"/> No se cuenta con información (Meta Anual)	<input type="checkbox"/> No se alcanzó la meta establecida		1110	832
<b>Causa:</b>	La variación de esta meta, depende de factores externos, como es que las personas denuncien casos de violencia intrafamiliar en contra los menores, ya que se programa de acuerdo al histórico que se tiene de denuncias recibidas en años anteriores.					
<b>Efecto:</b>						
<b>Relación con el componente:</b>	Protección de los derechos de niñas, niños y adolescentes, sin embargo es importante aclarar que este indicador depende de la demanda del servicio y de las denuncias que la ciudadanía presente y que alterar los derechos de las niñas, niños y adolescentes. Este indicador se refiere a número de denuncias positivas / número de denuncias recibidas y atendidas a través de la línea.					

Actividad A2 C2 Promoción y difusión de los programas preventivos a través de pláticas y talleres a Sistemas DIF Municipales e Instituciones						
Indicador. Porcentaje de pláticas y talleres preventivos impartidos a DIF Municipales e Instituciones.					META 2021	AVANCE
<b>Eficacia:</b>	<input checked="" type="checkbox"/> Se cumplió con la meta establecida	<input type="checkbox"/> No se cuenta con información (Meta Anual)	<input type="checkbox"/> No se alcanzó la meta establecida		170	83
<b>Causa:</b>	Este indicador quedó por debajo de la programación en el trimestre, ya que por la situación de emergencia presentada por COVID-19, fueron canceladas de manera presencial, llevando las mas posible de manera virtual y a petición de las unidades educativas y de municipios y se tuvo mayor afluencia. Además este indicador depende de la demanda de solicitudes de los diferentes municipios e instituciones.					
<b>Efecto:</b>	Afecta el no cumplimiento en no llegar a más niñas. Niños y adolescentes con las platicas, talleres y/o cursos de difusión de los programas preventivos que hoy en día son de vital importancia para el desarrollo de una sociedad más sana.					
<b>Relación con el componente:</b>	Protección de los derechos de niñas, niños y adolescentes,					

Actividad A3 C2 Protección en albergues a niñas, niños y adolescentes víctimas de violencia y/o con necesidades de asistencia social						
Indicador. Porcentaje de Niñas, Niños y Adolescentes a atendidos en Unacari y Jineseki					META 2021	AVANCE
<b>Eficacia:</b>	<input type="checkbox"/> Se cumplió con la meta establecida	<input type="checkbox"/> No se cuenta con información (Meta Anual)	<input checked="" type="checkbox"/> No se alcanzó la meta establecida		237	174

	meta establecida	Anual)	meta establecida	
<b>Causa:</b>				
<b>Efecto:</b>				
<b>Relación con el componente:</b>	Protección de los derechos de niñas, niños y adolescentes (NNA). Es importante aclarar que este indicador se programa en base a lo realizado real del año anterior y su variación en el cumplimiento depende de factores externos a la Casa Hogar; aunado a que es la Procuraduría de Protección de Niñas, Niños y Adolescentes quien determina el ingreso de los menores de acuerdo a los casos que se presentan de omisión de cuidados, negligencia, abuso, violencia intrafamiliar; entre otros y que ponen en riesgo la integridad de las NNA.			

Actividad A4 C2 Reinserción familiar de niñas, niños y adolescentes						
Indicador. Porcentaje de Niñas, Niños y Adolescentes reintegrados a sus familias en Unacari y Jineseki					META 2021	AVANCE
<b>Eficacia:</b>	 Se cumplió con la meta establecida	 No se cuenta con información (Meta Anual)	 No se alcanzó la meta establecida		100	20
<b>Causa:</b>	La variación de este indicador está sujeta a que los padres de familia y familiares de los menores, cumplan con los requisitos que marca la Procuraduría para su reintegración.					
<b>Efecto:</b>	Afecta a nivel familia y sociedad, que un menor número de NNA no lograron en su totalidad integrarse a un seno familiar sano, teniendo que seguir albergados al no cumplir sus padres de familia y/ o tutores con los requisitos establecidos para su reinserción.					
<b>Relación con el componente:</b>	Protección de los derechos de niñas, niños y adolescentes, sin embargo es importante aclarar que este indicador no se cumplió en su totalidad					

Componente C3: Atención a las personas adultas mayores en situación de riesgo y desamparo, así como defender y hacer respetar los derechos de los adultos mayores en situación vulnerable.						
Indicador. Porcentaje de personas adultas mayores en situación de riesgo y desamparo atendidas en el ejercicio pleno de sus derechos.					META 2021	AVANCE
<b>Eficacia:</b>	 Se cumplió con la meta establecida	 No se cuenta con información (Meta Anual)	 No se alcanzó la meta establecida		6559	N/A
<b>Causa:</b>						
<b>Efecto:</b>						
<b>Contribución al Propósito:</b>	Las familias y personas en condiciones de vulnerabilidad ejercen sus derechos y desarrollan oportunidades y capacidades para mejorar su calidad de vida. INDICADOR ANUAL QUE SE INFORMA EN CUENTA PUBLICA.					

**Actividad A1 C3 Realización de acciones y programas de promoción, asistencia, protección, provisión, prevención, participación y atención a adultos**

