


Sistema Estatal de Evaluación
Estado de Situación Financiera
SISTEMA PARA EL DESARROLLO INTEGRAL DE LA FAMILIA DEL ESTADO DE SONORA
AL 30 DE JUNIO DE 2021
(PESOS)


ETCA-I-01


TRIMESTRE: SEGUNDO DE 2021


ACTIVO	JUN-2021	DIC-2020	PASIVO	JUN-2021	DIC-2020
Activo Circulante			Pasivo Circulante		
Efectivo y Equivalentes	71,593,459.58	22,703,476.13	Cuentas por Pagar a Corto Plazo	61,059,079.36	85,683,167.68
Derechos a Recibir Efectivo o Equivalentes	68,969.83	31,739,387.99	Documentos por Pagar a Corto Plazo	-	-
Derechos a Recibir Bienes o Servicios	-	-	Porción a Corto Plazo de la Deuda Pública a Largo Plazo	-	-
Inventarios	177,010.70	201,799.90	Títulos y Valores a Corto Plazo	-	-
Almacenes	-	-	Pasivos Diferidos a Corto Plazo	-	-
Estimación por Pérdida o Deterioro de Activos Circulantes	-	33,051,194.31	Fondos y Bienes de Terceros en Garantía y/o Administración a Corto Plazo	-	-
Otros Activos Circulantes	-	-	Provisiones a Corto Plazo	-	-
			Otros Pasivos a Corto Plazo	-	-
Total de Activos Circulantes	71,839,440.11	21,593,469.71	Total de Pasivos Circulantes	61,059,079.36	85,683,167.68
Activo No Circulante			Pasivo No Circulante		
Inversiones Financieras a Largo Plazo	-	-	Cuentas por Pagar a Largo Plazo	-	-
Derechos a Recibir Efectivo o Equivalentes a Largo Plazo	-	-	Documentos por Pagar a Largo Plazo	-	-
Bienes Inmuebles, Infraestructura y Construcciones en Proceso	360,235,131.24	306,204,239.85	Deuda Pública a Largo Plazo	-	-
Bienes Muebles	188,229,778.13	190,518,539.74	Pasivos Diferidos a Largo Plazo	-	-
Activos Intangibles	-	-	Fondos y Bienes de Terceros en Garantía y/o en Administración a Largo Plazo	-	-
Depreciación, Deterioro y Amortización Acumulada de Bienes	-195,418,423.85	-184,722,660.26	Provisiones a Largo Plazo	26,277,987.61	26,277,987.61
Activos Diferidos	567,422.70	415,560.70			
Estimación por Pérdida o Deterioro de Activos no Circulantes	-	-			
Otros Activos no Circulantes	-	-			
Total de Activos No Circulantes	353,613,908.22	312,415,680.03	Total de Pasivos No Circulantes	26,277,987.61	26,277,987.61
Total de Activos	425,453,348.33	334,009,149.74	Total de Pasivo	87,337,066.97	111,961,155.29
			Hacienda Pública/Patrimonio		
			Hacienda Pública/Patrimonio Contribuido	85,586,336.81	33,082,516.83
			Aportaciones	44,117.93	44,117.93
			Donaciones de Capital	-	1,527,071.41
			Actualización de la Hacienda Pública/Patrimonio	85,542,218.88	31,511,327.49
			Hacienda Pública/Patrimonio Generado	252,529,944.55	188,965,477.62
			Resultados del Ejercicio (Ahorro/ Desahorro)	57,151,308.67	59,716,556.95
			Resultados de Ejercicios Anteriores	195,378,635.88	248,682,034.57
			Revalúos	-	-
			Reservas	-	-
			Rectificaciones de Resultados de Ejercicios Anteriores	-	-
			Exceso o Insuficiencia en la Actualización de la Hacienda Pública/Patrimonio	-	-
			Resultado por Posición Monetaria	-	-
			Resultado por Tenencia de Activos no Monetarios	-	-
			Total Hacienda Pública/Patrimonio	338,116,281.36	222,047,994.45
			Total de Pasivo y Hacienda Pública/Patrimonio	425,453,348.33	334,009,149.74

"Bajo protesta de decir verdad declaramos que los Estados Financieros y sus Notas, son razonablemente correctos y son responsabilidad del emisor"


C.P. ANA LUISA LEOS SELDNER
Contadora General


LIC. MARTINA REBECA MEZA DESSENS
Directora de Planeación y Finanzas


C.P. JUAN CARLOS ENCINAS IBARRA
Coordinador General de Administración


LIC. WENCESLAO COTA AMADOR
Director General

