


**Sistema Estatal de Evaluación
Estado de Situación Financiera
SISTEMA PARA EL DESARROLLO INTEGRAL DE LA FAMILIA DEL ESTADO DE SONORA
AL 31 DE MARZO DE 2020
(PESOS)**


ETCA-I-01


MES: MARZO DE 2020

ACTIVO	MAR-2020	DIC-2019	PASIVO	MAR-2020	DIC-2019
Activo Circulante			Pasivo Circulante		
Efectivo y Equivalentes	98,026,554.48	22,568,600.57	Cuentas por Pagar a Corto Plazo	63,359,640.71	69,392,180.29
Derechos a Recibir Efectivo o Equivalentes	33,561,000.27	33,146,891.78	Documentos por Pagar a Corto Plazo	-	-
Derechos a Recibir Bienes o Servicios	-	-	Porción a Corto Plazo de la Deuda Pública a Largo Plazo	-	-
Inventarios	115,786.90	220,356.34	Títulos y Valores a Corto Plazo	-	-
Almacenes	-	-	Pasivos Diferidos a Corto Plazo	-	-
Estimación por Pérdida o Deterioro de Activos Circulantes	- 33,051,194.31	- 33,051,194.31	Fondos y Bienes de Terceros en Garantía y/o Administración a Corto Plazo	-	-
Otros Activos Circulantes	-	-	Provisiones a Corto Plazo	-	-
			Otros Pasivos a Corto Plazo	-	-
Total de Activos Circulantes	98,652,147.34	22,884,654.38	Total de Pasivos Circulantes	63,359,640.71	69,392,180.29
Activo No Circulante			Pasivo No Circulante		
Inversiones Financieras a Largo Plazo	-	-	Cuentas por Pagar a Largo Plazo	-	-
Derechos a Recibir Efectivo o Equivalentes a Largo Plazo	-	-	Documentos por Pagar a Largo Plazo	-	-
Bienes Inmuebles, Infraestructura y Construcciones en Proceso	281,200,764.11	281,200,764.11	Deuda Pública a Largo Plazo	-	-
Bienes Muebles	181,643,395.73	182,000,303.46	Pasivos Diferidos a Largo Plazo	-	-
Activos Intangibles	-	-	Fondos y Bienes de Terceros en Garantía y/o en Administración a Largo Plazo	-	-
Depreciación, Deterioro y Amortización Acumulada de Bienes	- 165,535,312.86	- 159,214,701.85	Provisiones a Largo Plazo	26,277,987.61	26,277,987.61
Activos Diferidos	358,425.70	358,425.70			
Estimación por Pérdida o Deterioro de Activos no Circulantes	-	-			
Otros Activos no Circulantes	-	-			
Total de Activos No Circulantes	297,667,272.68	304,344,791.42	Total de Pasivos No Circulantes	26,277,987.61	26,277,987.61
Total de Activos	396,319,420.02	327,229,445.80	Total de Pasivo	89,637,628.32	95,670,167.90
			Hacienda Pública/Patrimonio		
			Hacienda Pública/Patrimonio Contribuido	8,073,541.09	8,073,539.09
			Aportaciones	44,117.93	44,117.93
			Donaciones de Capital	1,521,571.41	1,521,569.41
			Actualización de la Hacienda Pública/Patrimonio	6,507,851.75	6,507,851.75
			Hacienda Pública/Patrimonio Generado	298,608,250.61	223,485,738.81
			Resultados del Ejercicio (Ahorro/ Desahorro)	74,604,248.19	1,129,462.19
			Resultados de Ejercicios Anteriores	224,004,002.42	222,356,276.62
			Revalúos	-	-
			Reservas	-	-
			Rectificaciones de Resultados de Ejercicios Anteriores	-	-
			Exceso o Insuficiencia en la Actualización de la Hacienda Pública/Patrimonio	-	-
			Resultado por Posición Monetaria	-	-
			Resultado por Tenencia de Activos no Monetarios	-	-
			Total Hacienda Pública/Patrimonio	306,681,791.70	231,559,277.90
			Total de Pasivo y Hacienda Pública/Patrimonio	396,319,420.02	327,229,445.80

"Bajo protesta de decir verdad declaramos que los Estados Financieros y sus Notas, son razonablemente correctos y son responsabilidad del emisor"


C.P. CASANDRA FLORES CASTILLO
Encargada del Despacho de la Subdirección de Contabilidad


ING. MARÍA YOSELINE ACUÑA OCEJO
Directora de Planeación y Finanzas


C.P. JUAN CARLOS ENCINAS IBARRA
Coordinador General de Administración