

Sistema Estatal de Evaluación
Estado Analítico del Ejercicio Presupuesto de Egresos
Clasificación por Objeto del Gasto (Capítulo y Concepto)
SISTEMA PARA EL DESARROLLO INTEGRAL DE LA FAMILIA DEL ESTADO DE SONORA
Del 01 de Julio al 30 de Septiembre de 2019

ETCA-II-04

(PESOS)

TRIMESTRE: TERCERO 2019

Ejercicio del Presupuesto por Capítulo del Gasto	Egresos Aprobado Anual (1)	Ampliaciones/ (Reducciones) (2)	Egresos Modificado Anual (3=1+2)	Egresos Devengado Anual (4)	Egresos Pagado Anual (5)	Subejercicio (6 = 3 - 4)
Servicios Personales	275,547,278	7,942,928	283,490,206	202,807,770	209,931,359	80,682,436
Remuneraciones al Personal de Carácter Permanente	128,631,434	87	128,631,521	111,477,085	117,916,172	17,154,436
Remuneraciones al Personal de Carácter Transitorio			0			0
Remuneraciones Adicionales y Especiales	46,028,796	0	46,028,796	8,093,011	8,262,802	37,935,785
Seguridad Social	65,373,096	0	65,373,096	56,189,798	56,189,798	9,183,298
Otras Prestaciones Sociales y Económicas	28,820,004	7,942,841	36,762,845	27,047,877	27,562,587	9,714,969
Previsiones			0			0
Pago de Estímulos a Servidores Públicos	6,693,948	0	6,693,948	0	0	6,693,948
Materiales y Suministros	15,664,184	84,179	15,748,363	6,836,697	6,902,614	8,911,666
Materiales de Administración, Emisión de Documentos y Artículos Oficiales	3,813,940	45,362	3,859,302	1,719,182	1,757,777	2,140,120
Alimentos y Utensilios	227,000	5,377	232,377	68,500	63,914	163,877
Materias Primas y Materiales de Producción y Comercialización	2,395,000	42,970	2,437,970	532,268	483,725	1,905,702
Materiales y Artículos de Construcción y de Reparación	1,049,000	-24,121	1,024,879	378,093	375,530	646,786
Productos Químicos, Farmacéuticos y de Laboratorio	1,994,000	0	1,994,000	808,796	808,567	1,185,204
Combustibles, Lubricantes y Aditivos	5,450,744	38,232	5,488,976	3,104,883	3,198,984	2,384,093
Vestuario, Blancos, Prendas de Protección y Artículos Deportivos	277,500	-16,090	261,410	41,131	41,131	220,279
Materiales y Suministros Para Seguridad			0			0
Herramientas, Refacciones y Accesorios Menores	457,000	-7,551	449,449	183,844	172,986	265,605
Servicios Generales	113,766,079	3,674,725	117,440,804	53,649,617	53,930,183	63,791,187
Servicios Básicos	11,630,400	-3,000	11,627,400	6,660,754	6,639,381	4,966,646
Servicios de Arrendamiento	5,195,000	92,986	5,287,986	3,161,875	3,002,643	2,126,111
Servicios Profesionales, Científicos, Técnicos y Otros Servicios	31,195,499	2,576,671	33,772,170	20,031,278	19,633,614	13,740,893
Servicios Financieros, Bancarios y Comerciales	2,405,000	117,423	2,522,423	1,821,165	1,830,581	701,258
Servicios de Instalación, Reparación, Mantenimiento y Conservación	21,689,500	550,000	22,239,500	13,333,564	13,058,409	8,905,936
Servicios de Comunicación Social y Publicidad.	30,901,000	0	30,901,000	2,287,111	3,329,586	28,613,889
Servicios de Traslado y Viáticos	4,337,897	146,300	4,484,197	2,016,119	2,215,927	2,468,079
Servicios Oficiales	6,256,799	194,345	6,451,144	4,313,813	4,196,105	2,137,330

Sistema Estatal de Evaluación
Estado Analítico del Ejercicio Presupuesto de Egresos
Clasificación por Objeto del Gasto (Capítulo y Concepto)
SISTEMA PARA EL DESARROLLO INTEGRAL DE LA FAMILIA DEL ESTADO DE SONORA
Del 01 de Julio al 30 de Septiembre de 2019

ETCA-II-04

(PESOS)

TRIMESTRE: TERCERO 2019

Ejercicio del Presupuesto por Capítulo del Gasto	Egresos Aprobado Anual (1)	Ampliaciones/ (Reducciones) (2)	Egresos Modificado Anual (3=1+2)	Egresos Devengado Anual (4)	Egresos Pagado Anual (5)	Subejercicio (6 = 3 - 4)
Otros Servicios Generales	154,984	0	154,984	23,938	23,938	131,046
Transferencias, Asignaciones, Subsidios y Otras Ayudas	376,052,287	32,952,970	409,005,257	193,123,999	188,455,739	215,881,258
Transferencias Internas y Asignaciones al Sector Público	26,000,000	-26,000,000	0	0	0	0
Transferencias al Resto del Sector Público			0			0
Subsidios y Subvenciones			0			0
Ayudas Sociales	350,052,287	58,952,970	409,005,257	193,123,999	188,455,739	215,881,258
Pensiones y Jubilaciones			0			0
Transferencias a Fideicomisos, Mandatos y Otros Análogos			0			0
Transferencias a la Seguridad Social			0			0
Donativos			0			0
Transferencias al Exterior			0			0
Bienes Muebles, Inmuebles e Intangibles	13,780,526	-827,804	12,952,723	9,066,357	4,628,010	3,886,365
Mobiliario y Equipo de Administración	1,875,000	1,807,971	3,682,971	286,393	286,393	3,396,578
Mobiliario y Equipo Educativo y Recreativo	0	211,011	211,011	0	0	211,011
Equipo e Instrumental Médico y de Laboratorio	350,000	-95,000	255,000	0	0	255,000
Vehículos y Equipo de Transporte	11,555,526	-2,751,785	8,803,741	8,779,965	4,341,618	23,776
Equipo de Defensa y Seguridad			0			0
Maquinaria, Otros Equipos y Herramientas			0			0
Activos Biológicos			0			0
Bienes Inmuebles			0			0
Activos Intangibles			0			0
Inversión Pública	0	0	0	0	0	0
Obra Pública en Bienes de Dominio Público			0			0
Obra Pública en Bienes Propios			0			0
Proyectos Productivos y Acciones de Fomento			0			0
Inversiones Financieras y Otras Provisiones	0	0	0	0	0	0
Inversiones Para el Fomento de Actividades Productivas.			0			0
Acciones y Participaciones de Capital			0			0


Sistema Estatal de Evaluación
Estado Analítico del Ejercicio Presupuesto de Egresos
Clasificación por Objeto del Gasto (Capítulo y Concepto)
SISTEMA PARA EL DESARROLLO INTEGRAL DE LA FAMILIA DEL ESTADO DE SONORA
Del 01 de Julio al 30 de Septiembre de 2019


ETCA-II-04


(PESOS)

TRIMESTRE: TERCERO 2019

Ejercicio del Presupuesto por Capítulo del Gasto	Egresos Aprobado Anual (1)	Ampliaciones/ (Reducciones) (2)	Egresos Modificado Anual (3=1+2)	Egresos Devengado Anual (4)	Egresos Pagado Anual (5)	Subejercicio (6 = 3 - 4)
Compra de Títulos y Valores			0			0
Concesión de Préstamos			0			0
Inversiones en Fideicomisos, Mandatos y Otros Análogos			0			0
Otras Inversiones Financieras			0			0
Provisiones para Contingencias y Otras Erogaciones Especiales			0			0
Participaciones y Aportaciones	0	0	0	0	0	0
Participaciones			0			0
Aportaciones			0			0
Convenios			0			0
Deuda Pública	0	0	0	0	0	0
Amortización de la Deuda Pública			0			0
Intereses de la Deuda Pública			0			0
Comisiones de la Deuda Pública			0			0
Gastos de la Deuda Pública			0			0
Costo por Coberturas			0			0
Apoyos Financieros			0			0
Adeudos de Ejercicios Fiscales Anteriores (Adefas)			0			0
Total del Gasto	794,810,354	43,827,000	838,637,354	465,484,441	463,847,905	373,152,913


C.P. ANA LUISA LEOS SELDNER
Contadora General


ING. MARIA YOSELINE ACUÑA OCEJO
Directora de Planeación y Finanzas


C.P. JUAN CARLOS ENCINAS IBARRA
Coordinador General de Administración