


Sistema Estatal de Evaluación
Gasto Por Categoría Programática
Sistema para el Desarrollo Integral de la Familia del Estado de Sonora
Del 01 de Abril al 30 de Junio del 2019


ETCA-III-01


(PESOS)

TRIMESTRE: **SEGUNDO DE 2019**

Concepto	Egresos Aprobado Anual (1)	Ampliaciones/ (Reducciones) (2)	Egresos Modificado Anual (3=1+2)	Egresos Devengado Anual (4)	Egresos Pagado Anual (5)	Subejercicio (6 = 3 - 4)
Programas						
Subsidios:	93,065,077	8,182,876	101,247,953	34,235,767	34,214,438	67,012,186
Sector Social y Privado o Estados y Municipios	0	0	0	0	0	0
Sujetos a Reglas de Operación	0	0	0	0	0	0
Otros Subsidios	93,065,077	8,182,876	101,247,953	34,235,767	34,214,438	67,012,186
Desempeño de las Funciones:	682,464,894	33,167,306	715,632,200	270,189,717	266,002,044	445,442,483
Prestación de Servicios Públicos	682,464,894	33,167,306	715,632,200	270,189,717	266,002,044	445,442,483
Provisión de Bienes Públicos	0	0	0	0	0	0
Planeación, Seguimiento y Evaluación de Políticas Públicas	0	0	0	0	0	0
Promoción y Fomento	0	0	0	0	0	0
Regulación y Supervisión	0	0	0	0	0	0
Funciones de las Fuerzas Armadas (Únicamente el Gobierno Federal)	0	0	0	0	0	0
Específicos	0	0	0	0	0	0
Proyectos de Inversión	0	0	0	0	0	0
Administrativos y de Apoyos	0	0	0	0	0	0
Apoyo al Proceso Presupuestario y para Mejorar la Eficiencia Institucional	0	0	0	0	0	0
Apoyo a la Función Pública y al Mejoramiento de la Gestión	0	0	0	0	0	0
Operaciones Ajenas	0	0	0	0	0	0
Compromisos	0	0	0	0	0	0
Obligaciones de Cumplimiento de Resolución Jurisdiccional	0	0	0	0	0	0
Desastres Naturales	0	0	0	0	0	0
Obligaciones	0	0	0	0	0	0
Pensiones y Jubilaciones	0	0	0	0	0	0
Aportaciones a la Seguridad Social	0	0	0	0	0	0
Aportaciones a Fondos de Estabilización	0	0	0	0	0	0
Aportaciones a Fondos de Inversión y Reestructura de Pensiones	0	0	0	0	0	0
Programas de gasto Federalizado (Gobierno Federal)	19,280,383	-2,751,785	16,528,598	0	0	16,528,598
Gasto Federalizado	19,280,383	-2,751,785	16,528,598	0	0	16,528,598
Participaciones a Entidades Federativas y Municipios	0	0	0	0	0	0
Costo Financiero, Deuda o Apoyo a Deudores y Ahorradores de la Banca	0	0	0	0	0	0
Adeudos de Ejercicios Fiscales Anteriores	0	0	0	0	0	0
Total del Gasto	794,810,354	38,598,397	833,408,751	304,425,484	300,216,482	528,983,267


LIC. REBECA MEZA DESSENS
SUBDIRECTORA DE PLANEACIÓN Y EVALUACIÓN


ING. MARÍA YOSELINE ACUÑA OCEJO
DIRECTORA DE PLANEACIÓN Y FINANZAS


C.P. JUAN CARLOS ENCINAS IBARRA
COORDINADOR GENERAL DE ADMINISTRACIÓN