

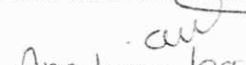
Sistema Estatal de Evaluación
Estado de Actividades
SISTEMA PARA EL DESARROLLO INTEGRAL DE LA FAMILIA DEL ESTADO DE SONORA
DEL 1 DE ENERO AL 30 DE JUNIO DE 2019
(PEOS)


ETCA-I-03


TRIMESTRE: SEGUNDO DE 2019

	JUN-2019	JUN-2018
INGRESOS Y OTROS BENEFICIOS		
Ingresos de la Gestión:	54,361,945.83	58,788,422.90
Impuestos	0.00	0.00
Cuotas y Aportaciones de Seguridad Social	0.00	0.00
Contribuciones de Mejoras	0.00	0.00
Derechos	0.00	0.00
Productos	77,696.59	414,264.96
Aprovechamientos	0.00	0.00
Ingresos por Venta de Bienes y Prestación de Servicios	54,284,249.24	58,374,157.94
Participaciones, Aportaciones, Convenios, Incentivos Derivados de la Colaboración Fiscal, Fondos Distintos de Aportaciones, Transferencias, Asignaciones, Subsidios y Subvenciones, y Pensiones y Jubilaciones	335,805,427.49	314,705,696.94
Participaciones, Aportaciones, Convenios, Incentivos Derivados de la Colaboración Fiscal y Fondos de Aportaciones	0.00	0.00
Transferencia, Asignaciones, Subsidios y Subvenciones, y Pensiones y Jubilaciones	335,805,427.49	314,705,696.94
Otros Ingresos y Beneficios	6,673,083.98	11,978,447.25
Ingresos Financieros	0.00	0.00
Incremento por Variación de Inventarios	0.00	0.00
Disminución del Exceso de Estimaciones por Pérdida o Deterioro u Obsolescencia	0.00	0.00
Disminución del Exceso de Provisiones	0.00	0.00
Otros Ingresos y Beneficios Varios	6,673,083.98	11,978,447.25
Total de Ingresos y Otros Beneficios	396,840,457.30	385,472,567.09
GASTOS Y OTRAS PÉRDIDAS		
Gastos de Funcionamiento	168,860,918.59	159,451,629.83
Servicios Personales	135,130,541.35	125,312,417.76
Materiales y Suministros	3,657,382.71	3,703,767.89
Servicios Generales	30,072,994.53	30,435,444.18
Transferencia, Asignaciones, Subsidios y Otras Ayudas	132,662,738.33	129,090,238.98
Transferencias Internas y Asignaciones al Sector Público	0.00	0.00
Transferencias al Resto del Sector Público	0.00	0.00
Subsidios y Subvenciones	0.00	0.00
Ayudas Sociales	132,662,738.33	129,090,238.98
Pensiones y Jubilaciones	0.00	0.00
Transferencias a Fideicomisos, Mandatos y Contratos Análogos	0.00	0.00
Transferencias a la Seguridad Social	0.00	0.00
Donativos	0.00	0.00
Transferencias al Exterior	0.00	0.00
Participaciones y Aportaciones	0.00	0.00
Participaciones	0.00	0.00
Aportaciones	0.00	0.00
Convenios	0.00	0.00
Intereses, Comisiones y Otros Gastos de la Deuda Pública	0.00	0.00
Intereses de la Deuda Pública	0.00	0.00
Comisiones de la Deuda Pública	0.00	0.00
Gastos de la Deuda Pública	0.00	0.00
Costo por Coberturas	0.00	0.00
Apoyos Financieros	0.00	0.00
Otros Gastos y Pérdidas Extraordinarias	20,099,424.87	17,423,023.01
Estimaciones, Depreciaciones, Deterioros, Obsolescencia y Amortizaciones	19,390,642.76	16,592,887.47
Provisiones	640,491.10	666,683.88
Disminución de Inventarios	0.00	0.00
Aumento por Insuficiencia de Estimaciones por Pérdida o Deterioro u Obsolescencia	49,701.01	148,076.66
Aumento por Insuficiencia de Provisiones	0.00	0.00
Otros Gastos	18,590.00	15,375.00
Inversión Pública	0.00	0.00
Inversión Pública no Capitalizable	0.00	0.00
Total de Gastos y Otras Pérdidas	321,623,081.79	305,964,891.82
Resultados del Ejercicio (Ahorro/Desahorro)	75,217,375.51	79,507,675.27

Bajo protesta de decir verdad declaramos que los Estados Financieros y sus Notas, son razonablemente correctos y son responsabilidad del emisor.


C.P. ANA LUISA LEOS SELDNER
Contadora General


ING. MARÍA YOSELINE ACUÑA OCEJO
Directora de Planeación y Finanzas


C.P. JUAN CARLOS ENCINAS IBARRA
Coordinador General de Administración