

Sistema Estatal de Evaluación
Estado Analítico de Ingresos
SISTEMA PARA EL DESARROLLO INTEGRAL DE LA FAMILIA DEL ESTADO DE SONORA
Del 01 de Enero al 31 de Marzo de 2019
(PESOS)

ETCA-II-01

TRIMESTRE: PRIMERO 2019

Rubros de los Ingresos	Ingresos Estimado Original Anual (1)	Ampliaciones y Reducciones (+ ó -) (2)	Ingresos Modificado Anual (3= 1 +2)	Ingresos Devengado Acumulado (4)	Ingresos Recaudado Acumulado (5)	Diferencia (8= 5 - 1)
Impuestos						
Cuotas y Aportaciones de Seguridad Social						
Contribuciones de Mejoras						
Derechos						
Productos		36,965	36,965	36,965	36,965	36,965
Aprovechamientos						
Ingresos por Ventas de Bienes, Prestación de Servicios y Otros Ingresos	93,065,077	3,675,361	96,740,438	35,804,374	35,804,374	57,260,703
Participaciones, Aportaciones, Convenios, Incentivos Derivados de la Colaboración Fiscal y Fondos Distintos de Aportaciones	-	-	-	-	-	-
Transferencias, Asignaciones, Subsidios y Subvenciones, y Pensiones y Jubilaciones	701,745,277	30,582,412	732,327,689	176,898,598	176,898,598	524,846,679
Ingresos Derivados de Financiamientos	-	-	-	-	-	-
Total	794,810,354	34,294,738	829,105,092	212,739,937	212,739,937	467,622,941
					Ingresos Excedentes 1 -	467,622,941

Hoja 1 de 2

Estado Analítico de Ingresos por Fuente de Financiamiento	Ingresos Estimado Original Anual (1)	Ampliaciones y Reducciones (+ ó -) (2)	Ingresos Modificado Anual (3= 1 +2)	Ingresos Devengado Anual (4)	Ingresos Recaudado Anual (5)	Variación Vs Original (8= 5 - 1)
Ingresos del Poder Ejecutivo Federal o Estatal y de los Municipios						

Impuestos							
Cuotas y Aportaciones de Seguridad Social							
Contribuciones de Mejoras							
Derechos							
Productos ¹							
Aprovechamientos ²							
Participaciones, Aportaciones, Convenios, Incentivos							
Derivados de la Colaboración Fiscal y Fondos							
Distintos de Aportaciones							
Transferencias, Asignaciones, Subsidios y							
Subvenciones, y Pensiones y Jubilaciones							
Ingresos de los Entes Públicos de los Poderes Legislativo y Judicial, de los Órganos Autónomos y del Sector Paraestatal o Paramunicipal, así como de las Empresas Productivas del Estado							
Cuotas y Aportaciones de Seguridad Social							
Productos ¹		36,965	36,965	36,965	36,965	-	36,965.00
Ingresos por Ventas de Bienes, Prestación de Servicios y Otros Ingresos ³	93,065,077	3,675,361	96,740,438	35,804,374	35,804,374	-	57,260,703
Transferencias, Asignaciones, Subsidios y Subvenciones, y Pensiones y Jubilaciones	701,745,277	30,582,412	732,327,689	176,898,598	176,898,598	-	524,846,679
Ingresos derivados de Financiamiento							
Ingresos Derivados de Financiamientos		-	-	-	-	-	-
Total	794,810,354	34,294,738	829,105,092	212,739,937	212,739,937	-	467,622,941
							467,622,941


¹ Incluye intereses que generan las cuentas bancarias de los entes públicos en productos.

² Incluye donativos en efectivo del Poder Ejecutivo, entre otros aprovechamientos.


³ Se refiere a los ingresos propios obtenidos por los Poderes Legislativo y Judicial, los Organos Autónomos y las entidades de la administración pública paraestatal y paramunicipal, por sus actividades diversas no inherentes a su operación que general recursos y que no sean ingresos por venta de bienes o prestación de servicios, tales como donativos en efectivo, entre otros.


El importe reflejado siempre debe ser mayor a cero. Nunca en rojo.

"Bajo Protesta de decir verdad declaramos que los estados financieros y sus notas, son razonablemente correctos y son responsabilidad del emisor".


C.P. ANA LUISA LEOS SELDNER
 Contadora General


ING. MARÍA YOSELINE ACUÑA OCEJO
 Directora de Planeación y Finanzas


C.P. JUAN CARLOS ENCINAS IBARRA
 Coordinador General de Administración


C.P. JUAN CARLOS ENCINAS IBARRA
 Encargado de Despacho de Dirección General