

Sistema Estatal de Evaluación
Estado de Situación Financiera
SISTEMA PARA EL DESARROLLO INTEGRAL DE LA FAMILIA DEL ESTADO DE SONORA
AL 31 DE MARZO DE 2019

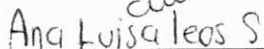
ETCA-I-01


(PESOS)

TRIMESTRE: PRIMERO DE 2019

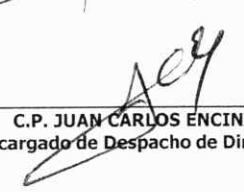
ACTIVO	MAR-2019	DIC-2018	PASIVO	MAR-2019	DIC-2018
Activo Circulante			Pasivo Circulante		
Efectivo y Equivalentes	94,076,984.09	23,326,210.52	Cuentas por Pagar a Corto Plazo	64,992,269.90	93,029,508.52
Derechos a Recibir Efectivo o Equivalentes	34,203,186.57	33,610,339.63	Documentos por Pagar a Corto Plazo	-	-
Derechos a Recibir Bienes o Servicios	-	-	Porción a Corto Plazo de la Deuda Pública a Largo Plazo	-	-
Inventarios	356,584.94	593,528.52	Titulos y Valores a Corto Plazo	-	-
Almacenes	-	-	Pasivos Diferidos a Corto Plazo	-	-
Estimación por Pérdida o Deterioro de Activos Circulantes	- 31,729,844.31 -	31,729,844.31	Fondos y Bienes de Terceros en Garantía y/o Administración a Corto Plazo	-	-
Otros Activos Circulantes	-	-	Provisiones a Corto Plazo	-	-
			Otros Pasivos a Corto Plazo	-	-
Total de Activos Circulantes	96,906,911.29	25,800,234.36	Total de Pasivos Circulantes	64,992,269.90	93,029,508.52
Activo No Circulante			Pasivo No Circulante		
Inversiones Financieras a Largo Plazo	-	-	Cuentas por Pagar a Largo Plazo	-	-
Derechos a Recibir Efectivo o Equivalentes a Largo Plazo	-	-	Documentos por Pagar a Largo Plazo	-	-
Bienes Inmuebles, Infraestructura y Construcciones en Proceso	274,692,912.36	274,692,912.36	Deuda Pública a Largo Plazo	-	-
Bienes Muebles	170,947,068.91	171,755,653.24	Pasivos Diferidos a Largo Plazo	-	-
Activos Intangibles	-	-	Fondos y Bienes de Terceros en Garantía y/o en Administración a Largo Plazo	-	-
Depreciación, Deterioro y Amortización Acumulada de Bienes	- 153,788,754.52 -	144,703,121.03	Provisiones a Largo Plazo	26,277,987.61	26,277,987.61
Activos Diferidos	358,425.70	358,425.70			
Estimación por Pérdida o Deterioro de Activos no Circulantes	-	-			
Otros Activos no Circulantes	-	-			
Total de Activos No Circulantes	292,209,652.45	302,103,870.27	Total de Pasivos No Circulantes	26,277,987.61	26,277,987.61
Total de Activos	389,116,563.74	327,904,104.63	Total de Pasivo	91,270,257.51	119,307,496.13
			Hacienda Pública/Patrimonio		
			Hacienda Pública/Patrimonio Contribuido	44,117.93	44,117.93
			Aportaciones	44,117.93	44,117.93
			Donaciones de Capital	-	-
			Actualización de la Hacienda Pública/Patrimonio	-	-
			Hacienda Pública/Patrimonio Generado	297,802,188.30	208,552,490.57
			Resultados del Ejercicio (Ahorro/ Desahorro)	88,429,092.25 -	7,042,123.35
			Resultados de Ejercicios Anteriores	209,373,096.05	215,594,613.92
			Revalúos	-	-
			Reservas	-	-
			Rectificaciones de Resultados de Ejercicios Anteriores	-	-
			Exceso o Insuficiencia en la Actualización de la Hacienda Pública/Patrimonio	-	-
			Resultado por Posición Monetaria	-	-
			Resultado por Tenencia de Activos no Monetarios	-	-
			Total Hacienda Pública/Patrimonio	297,846,306.23	208,596,608.50
			Total de Pasivo y Hacienda Pública/Patrimonio	389,116,563.74	327,904,104.63

"Bajo protesta de decir verdad declaramos que los Estados Financieros y sus Notas, son razonablemente correctos y son responsabilidad del emisor"


C.P. ANA LUISA LEOS SELDNER
Contadora General


C.P. JUAN CARLOS ENCINAS IBARRA
Coordinador General de Administración


ING. MARÍA YOSELINE ACUÑA OCEJÓ
Directora de Planeación y Finanzas


C.P. JUAN CARLOS ENCINAS IBARRA
Encargado de Despacho de Dirección General