

Sistema Estatal de Evaluación
Estado de Situación Financiera
SISTEMA PARA EL DESARROLLO INTEGRAL DE LA FAMILIA DEL ESTADO DE SONORA
AL 30 DE SEPTIEMBRE DE 2018


ETCA-I-01


(PESOS)


TRIMESTRE: TERCERO DE 2018

ACTIVO	SEP-2018	DIC-2017	PASIVO	SEP-2018	DIC-2017
Activo Circulante			Pasivo Circulante		
Efectivo y Equivalentes	106.495.159,73	29.419.241,15	Cuentas por Pagar a Corto Plazo	55.414.291,86	81.004.152,89
Derechos a Recibir Efectivo o Equivalentes	40.419.271,94	36.384.929,72	Documentos por Pagar a Corto Plazo	-	-
Derechos a Recibir Bienes o Servicios	-	-	Porción a Corto Plazo de la Deuda Pública a Largo Plazo	-	-
Inventarios	76.425,22	438.606,30	Titulos y Valores a Corto Plazo	-	-
Almacenes	-	-	Pasivos Diferidos a Corto Plazo	-	-
Estimación por Pérdida o Deterioro de Activos Circulantes	- 31.729.844,31	- 31.729.844,31	Fondos y Bienes de Terceros en Garantía y/o Administración a Corto Plazo	-	-
Otros Activos Circulantes	-	-	Provisiones a Corto Plazo	-	-
			Otros Pasivos a Corto Plazo	-	-
Total de Activos Circulantes	115.261.012,58	34.512.932,86	Total de Pasivos Circulantes	55.414.291,86	81.004.152,89
Activo No Circulante			Pasivo No Circulante		
Inversiones Financieras a Largo Plazo	-	-	Cuentas por Pagar a Largo Plazo	-	-
Derechos a Recibir Efectivo o Equivalentes a Largo Plazo	-	-	Documentos por Pagar a Largo Plazo	-	-
Bienes Inmuebles, Infraestructura y Construcciones en Proceso	272.224.843,99	250.871.693,25	Deuda Pública a Largo Plazo	-	-
Bienes Muebles	161.152.457,38	144.166.860,83	Pasivos Diferidos a Largo Plazo	-	-
Activos Intangibles	-	-	Fondos y Bienes de Terceros en Garantía y/o en Administración a Largo Plazo	-	-
Depreciación, Deterioro y Amortización Acumulada de Bienes	- 135.580.072,68	- 120.223.346,55	Provisiones a Largo Plazo	26.277.987,61	26.277.987,61
Activos Diferidos	328.252,90	217.252,90			
Estimación por Pérdida o Deterioro de Activos no Circulantes	-	-			
Otros Activos no Circulantes	-	-			
Total de Activos No Circulantes	298.125.481,59	275.032.460,43	Total de Pasivos No Circulantes	26.277.987,61	26.277.987,61
Total de Activos	413.386.494,17	309.545.393,29	Total de Pasivo	81.692.279,47	107.282.140,50
			Hacienda Pública/Patrimonio		
			Hacienda Pública/Patrimonio Contribuido	44.117,93	44.117,93
			Aportaciones	44.117,93	44.117,93
			Donaciones de Capital	-	-
			Actualización de la Hacienda Pública/Patrimonio	-	-
			Hacienda Pública/Patrimonio Generado	331.650.096,77	202.219.134,86
			Resultados del Ejercicio (Ahorro/ Desahorro)	118.067.357,55	13.121.285,25
			Resultados de Ejercicios Anteriores	213.582.739,22	189.097.849,61
			Revalúos	-	-
			Reservas	-	-
			Rectificaciones de Resultados de Ejercicios Anteriores	-	-
			Exceso o Insuficiencia en la Actualización de la Hacienda Pública/Patrimonio	-	-
			Resultado por Posición Monetaria	-	-
			Resultado por Tenencia de Activos no Monetarios	-	-
			Total Hacienda Pública/Patrimonio	331.694.214,70	202.263.252,79
			Total de Pasivo y Hacienda Pública/Patrimonio	413.386.494,17	309.545.393,29

Bajo protesta de decir verdad declaramos que los Estados Financieros y sus Notas, son razonablemente correctos y son responsabilidad del emisor


Analuisa Leos S.
C.P. ANA LUISA LEOS SELDNER
Contadora General


ING. MARÍA YOSELINE ACUÑA OCEJO
Directora de Planeación y Finanzas


C.P. JUAN CARLOS ENCINAS IBARRA
Coordinador General de Administración


LIC. KARINA TERESITA ZARATE FÉLIX
Directora General