

Gobierno del Estado de Sonora


GOBIERNO DEL ESTADO DE SONORA

INFORME DE AVANCE PROGRAMATICO 2017

ETCA-III-04

TRIMESTRE: SEGUNDO

CLAVE	NOMBRE DEL INDICADOR	UNID. MEDIDA	TIPO META	VAL. ACUM.	DATOS	PROGRAMADO ORIGINAL					MODIFICADO					REALIZADO				% DE AVANCE TRIMESTRAL
						PRIMERO	SEGUNDO	TERCERO	CUARTO	ANUAL	PRIMERO	SEGUNDO	TERCERO	CUARTO	ANUAL	PRIMERO	SEGUNDO	TERCERO	CUARTO	
DEPENDENCIA / ENTIDAD 09 SISTEMA PARA EL DESARROLLO INTEGRAL DE LA FAMILIA																				
UNIDAD ADMINISTRATIVA 010 DIRECCIÓN GENERAL																				
E410E32	DESARROLLO INTEGRAL DE FAMILIAS EN SITUACIÓN VULNERABLE																			
038	ASISTENCIA SOCIAL A GRUPOS VULNERABLES DE LA POBLACIÓN																			
	PORCENTAJE DE VISITAS DENTRO Y FUERA DEL ESTADO	VISITA	A	SI	MET	5.00	12.00	10.00	11.00	38.00	5.00	12.00	10.00	11.00	38.00	27.00	13.00	0.00	0.00	
					NUM	5.00	12.00	10.00	11.00	38.00	5.00	12.00	10.00	11.00	38.00	27.00	13.00	0.00	0.00	
					DEN															
EVALUACIÓN CUALITATIVA																				
DURANTE EL SEGUNDO TRIMESTRE SE LLEVARON A CABO 13 VISITAS DE LAS 12 PROGRAMADAS ORIGINALMENTE, ES DECIR UN 108% AVANCE TRIMESTRAL Y UN 105% DE AVANCE ANUAL AL LLEVAR 40 VISITAS DE 38 PROGRAMADAS EN EL AÑO. ESTA META SE PROGRAMA DE ACUERDO AL HISTORIAL DE AÑOS ANTERIORES; SIN EMBARGO SU VARIACIÓN DEPENDE DE LAS NECESIDADES Y APOYOS SOLICITADOS POR LA POBLACIÓN DE LOS DIFERENTES MUNICIPIOS, ASI COMO TAMBIEN DE INVITACIONES QUE SE RECIBEN DE PARTE DE LAS DIFERENTES DEPENDENCIAS DEL GOBIERNO ESTATAL Y MUNICIPAL PARA ATENDER ALGUNA SITUACIÓN EN ESPECIFICO EN ALGUN MUNICIPIO Y/O COMUNIDAD. LA META SE SUPERÓ YA QUE DURANTE EL MES DE MAYO SE ORGANIZARON MAS EVENTOS DE LOS PROGRAMADOS COMO FUERON VARIAS PRESENTACIONES DE LA OBRA ITINERANTE CELEBRANDO LOS DERECHOS DE LAS NIÑAS, NIÑOS Y ADOLESCENTES.																				
																				108.33%
E410E32	DESARROLLO INTEGRAL DE FAMILIAS EN SITUACIÓN VULNERABLE																			
038	ASISTENCIA SOCIAL A GRUPOS VULNERABLES DE LA POBLACIÓN																			
	PORCENTAJE DE REVISIÓN DE CONTRATOS, ACUERDOS Y CONVENIOS A CELEBRAR POR DIF SONORA	DOCUMENTO	A	SI	MET	320.00	810.00	130.00	130.00	1390.00	320.00	810.00	130.00	130.00	1390.00	228.00	304.00	0.00	0.00	
					NUM	320.00	810.00	130.00	130.00	1390.00	320.00	810.00	130.00	130.00	1390.00	228.00	304.00	0.00	0.00	
					DEN															
EVALUACIÓN CUALITATIVA																				
ESTE INDICADOR ALCANZO UN 38% DE AVANCE TRIMESTRAL AL REVISAR 304 DOCUMENTOS DE 810 PROGRAMADOS ORIGINALMENTE Y UN AVANCE ANUAL DEL 38%. EL CUMPLIMIENTO DE ESTA META DEPENDE DE LAS ACCIONES Y ACTIVIDADES QUE DESARROLLAN LAS DIFERENTES UNIDADES ADMINISTRATIVAS QUE SOLICITAN LAS REVISIONES DE DIFERENTES DOCUMENTOS LEGALES.																				
																				37.53%
E410E32	DESARROLLO INTEGRAL DE FAMILIAS EN SITUACIÓN VULNERABLE																			
038	ASISTENCIA SOCIAL A GRUPOS VULNERABLES DE LA POBLACIÓN																			
	PORCENTAJE DE COMUNICADOS Y DIFUSIÓN DE LAS ACTIVIDADES DE DIF SONORA	MENSAJE	A	SI	MET	60.00	60.00	60.00	60.00	240.00	60.00	60.00	60.00	60.00	240.00	79.00	68.00	0.00	0.00	
					NUM	60.00	60.00	60.00	60.00	240.00	60.00	60.00	60.00	60.00	240.00	79.00	68.00	0.00	0.00	
					DEN															
EVALUACIÓN CUALITATIVA																				
DURANTE ESTE TRIMESTRE ESTE INDICADOR ALCANZO A REALIZAR 68 COMUNICADOS DE DIFUSIÓN DE LOS 60 ORIGINALMENTE PROGRAMADOS, ES DECIR UN 113% DE AVANCE TRIMESTRAL Y UN 61% AVANCE CON RESPECTO A LA META ANUAL AL REALIZAR DE MANERA ACUMULADA UN TOTAL DE 147 COMUNICADOS DE 240 PROGRAMADOS EN EL AÑO 2017. LA VARIACIÓN DE ESTE INDICADOR DEPENDE DE LAS ACTIVIDADES O EVENTOS PROGRAMADOS A REALIZAR POR LA DIFERENTES ÁREAS, ASI COMO DE LA AGENDA DE DIRECCIÓN GENERAL Y DE PRESIDENCIA PARA DARLE DIFUSIÓN A CADA UNA DE ELLAS.																				
																				113.33%
E410E32	DESARROLLO INTEGRAL DE FAMILIAS EN SITUACIÓN VULNERABLE																			
038	ASISTENCIA SOCIAL A GRUPOS VULNERABLES DE LA POBLACIÓN																			
	PORCENTAJE DE ORGANIZACIÓN DE EVENTOS DE ATENCIÓN Y APOYO DIRECTO A LA COMUNIDAD	EVENTO	A	SI	MET	2.00	10.00	5.00	6.00	23.00	2.00	10.00	5.00	6.00	23.00	15.00	16.00	0.00	0.00	
					NUM	2.00	10.00	5.00	6.00	23.00	2.00	10.00	5.00	6.00	23.00	15.00	16.00	0.00	0.00	
					DEN															
EVALUACIÓN CUALITATIVA																				
ESTE INDICADOR ALCANZO UN AVANCE AL TRIMESTRE DEL 100% AL REALIZAR 16 EVENTOS DE ATENCIÓN Y APOYO DIRECTO A LA COMUNIDAD DE 10 PROGRAMADOS ORIGINALMENTE Y LOGRÓ UN AVANCE CON RESPECTO A LA META ANUAL DEL 135%. ESTE INDICADOR DEPENDE DE LAS NECESIDADES DE LAS ACTIVIDADES PROGRAMADAS POR LAS DIFERENTES ÁREAS DEL ORGANISMO EN SEGUIMIENTO A SUS FUNCIONES ASI COMO DE LA AGENDA DE DIRECCIÓN GENERAL Y DE PRESIDENCIA, YA QUE SE PROGRAMA EN BASE AL HISTORICO DE AÑOS ANTERIORES.																				
																				160.00%
E410E32	DESARROLLO INTEGRAL DE FAMILIAS EN SITUACIÓN VULNERABLE																			
038	ASISTENCIA SOCIAL A GRUPOS VULNERABLES DE LA POBLACIÓN																			
	PORCENTAJE DE SOLICITUDES RECIBIDAS EN LA UNIDAD DE ENLACE EN ATENCIÓN A LA LAIPES	SOLICITUD	A	SI	MET	46.00	49.00	49.00	43.00	187.00	46.00	49.00	49.00	43.00	187.00	101.00	67.00	0.00	0.00	
					NUM	46.00	49.00	49.00	43.00	187.00	46.00	49.00	49.00	43.00	187.00	101.00	67.00	0.00	0.00	
					DEN															
EVALUACIÓN CUALITATIVA																				
SE RECIBIERON 67 SOLICITUDES DE LAS 49 QUE SE TENÍAN PROGRAMADAS A RECIBIR, ES DECIR UN 137% DE AVANCE TRIMESTRAL Y UN 80% DE AVANCE CON RESPECTO A LA META ANUAL. ES DECIR UN ACUMULADO DE 188 SOLICITUDES RECIBIDAS DE 187 PROGRAMADAS. EL CUMPLIMIENTO DE ESTA META PUEDE VARIAR MES CON MES YA QUE SE PROGRAMA EN BASE AL PROMEDIO E HISTÓRICO DE AÑOS ANTERIORES Y DEPENDE DE LA DEMANDA O INTERÉS DEL CIUDADANO EN REQUERIR INFORMACIÓN PÚBLICA.																				
																				136.73%
E410E32	DESARROLLO INTEGRAL DE FAMILIAS EN SITUACIÓN VULNERABLE																			
038	ASISTENCIA SOCIAL A GRUPOS VULNERABLES DE LA POBLACIÓN																			
	PORCENTAJE DE PLÁTICAS DE VALORES BRINDADAS A LA POBLACIÓN	PLÁTICA	A	SI	MET	60.00	60.00	60.00	60.00	240.00	60.00	60.00	60.00	60.00	240.00	58.00	60.00	0.00	0.00	
					NUM	60.00	60.00	60.00	60.00	240.00	60.00	60.00	60.00	60.00	240.00	58.00	60.00	0.00	0.00	
					DEN															
EVALUACIÓN CUALITATIVA																				
DURANTE ESTE TRIMESTRE SE LLEVARON A CABO 69 PLÁTICAS DE LAS 60 PROGRAMADAS ORIGINALMENTE, ES DECIR UN 100% DE AVANCE TRIMESTRAL Y UN 50% DE AVANCE CON RESPECTO A LA META ANUAL.																				
																				100.00%
E410E32	DESARROLLO INTEGRAL DE FAMILIAS EN SITUACIÓN VULNERABLE																			
038	ASISTENCIA SOCIAL A GRUPOS VULNERABLES DE LA POBLACIÓN																			
	PORCENTAJE DE ACTUALIZACIÓN DEL MARCO NORMATIVO INSTITUCIONAL	DOCUMENTO	A	SI	MET	30.00	20.00	25.00	15.00	90.00	30.00	20.00	25.00	15.00	90.00	26.00	3.00	0.00	0.00	
					NUM	30.00	20.00	25.00	15.00	90.00	30.00	20.00	25.00	15.00	90.00	26.00	3.00	0.00	0.00	
					DEN															
EVALUACIÓN CUALITATIVA																				
DURANTE ESTE TRIMESTRE SE LLEVARON A CABO 69 PLÁTICAS DE LAS 60 PROGRAMADAS ORIGINALMENTE, ES DECIR UN 100% DE AVANCE TRIMESTRAL Y UN 50% DE AVANCE CON RESPECTO A LA META ANUAL.																				
																				15.00%



GOBIERNO DEL ESTADO DE SONORA

INFORME DE AVANCE PROGRAMATICO 2017

ETCA-III-04

TRIMESTRE: SEGUNDO

Gobierno del Estado de Sonora

CLAVE	NOMBRE DEL INDICADOR	UNID. MEDIDA	TIPO METR.	VAL. ACUM.	DATOS	PROGRAMADO ORIGINAL					MODIFICADO					REALIZADO				% DE AVANCE TRIMESTRAL
						PRIMERO	SEGUNDO	TERCERO	CUARTO	ANUAL	PRIMERO	SEGUNDO	TERCERO	CUARTO	ANUAL	PRIMERO	SEGUNDO	TERCERO	CUARTO	

DEPENDENCIA / ENTIDAD 09 SISTEMA PARA EL DESARROLLO INTEGRAL DE LA FAMILIA

EVALUACIÓN CUALITATIVA

DURANTE ESTE TRIMESTRE ESTE INDICADOR ALCANZÓ UN 15% DE AVANCE, AL REALIZAR LA ACTUALIZACIÓN DE 3 DOCUMENTOS DE 20 QUE SE TENÍAN PROGRAMADOS ORIGINALMENTE Y PRESENTÓ UN AVANCE ANUAL DEL 32%.

PORCENTAJE DE DECREMENTO EN NÚMERO DE OBSERVACIONES DE AUDITORIA AL INFORME DE CUENTA PÚBLICA	PORCENTAJE	A	NO	MET	0.00	0.00	5.00	0.00	5.00	0.00	0.00	5.00	0.00	5.00	0.00	0.00	0.00	8.00%
					NUM	0.00	0.00	5.00	0.00	5.00	0.00	0.00	5.00	0.00	0.00	0.00		
					DEN													

EVALUACIÓN CUALITATIVA

TRIMESTRE SIN PROGRAMACIÓN

ÍNDICE DE CALIDAD EN LOS INFORMES TRIMESTRALES	PORCENTAJE	A	NO	MET	100.00	100.00	100.00	100.00	100.00	100.00	100.00	100.00	100.00	100.00	100.00	100.00	70.83	0.00	0.00	70.83%
					NUM	100.00	100.00	100.00	100.00	100.00	100.00	100.00	100.00	100.00	100.00	100.00	70.83	0.00	0.00	
					DEN															

EVALUACIÓN CUALITATIVA

CIFRAS PUBLICADAS POR LA SECRETARÍA DE HACIENDA AL CIERRE DEL PRIMER TRIMESTRE DEL 2017.

PORCENTAJE DE CUMPLIMIENTO DE LAS OBLIGACIONES DE TRANSPARENCIA DE LOS SUJETOS OBLIGADOS DEL PODER EJECUTIVO	PORCENTAJE	A	NO	MET	100.00	100.00	100.00	100.00	100.00	100.00	100.00	100.00	100.00	100.00	100.00	93.59	88.46	0.00	0.00	88.46%	
					NUM	100.00	100.00	100.00	100.00	100.00	100.00	100.00	100.00	100.00	100.00	100.00	93.59	88.46	0.00		0.00
					DEN																

EVALUACIÓN CUALITATIVA

PORCENTAJE PUBLICADO POR LA SECRETARÍA DE LA CONTRALORÍA EN EL PORTAL DE TRANSPARENCIA AL CIERRE DEL PRIMER TRIMESTRE DEL 2017.

ÍNDICE DE CALIDAD EN LOS INFORMES SOBRE GASTO FEDERALIZADO	PORCENTAJE	A	NO	MET	100.00	100.00	100.00	100.00	100.00	100.00	100.00	100.00	100.00	100.00	100.00	81.82	80.00	0.00	0.00	80.00%	
					NUM	100.00	100.00	100.00	100.00	100.00	100.00	100.00	100.00	100.00	100.00	100.00	81.82	80.00	0.00		0.00
					DEN																

EVALUACIÓN CUALITATIVA

CIFRAS CORRESPONDEN A LO PUBLICADO POR LA DIRECCIÓN GENERAL DE PLANEACIÓN Y EVALUACIÓN DE LA SECRETARÍA DE HACIENDA, AL CIERRE DEL PRIMER TRIMESTRE DEL 2017.

UNIDAD ADMINISTRATIVA 020 DIRECCIÓN DE ATENCIÓN A POBLACIÓN VULNERABLE Y CENTROS ASISTENCIALES

PORCENTAJE DE PERSONAS ATENDIDAS CON APOYOS ASISTENCIALES	PERSONA	A	SI	MET	2258.00	2385.00	2103.00	1773.00	8519.00	2258.00	2385.00	2103.00	1773.00	8519.00	2360.00	2110.00	0.00	0.00	88.46%	
					NUM	2258.00	2385.00	2103.00	1773.00	8519.00	2258.00	2385.00	2103.00	1773.00	8519.00	2360.00	2110.00	0.00		0.00
					DEN															

EVALUACIÓN CUALITATIVA


DURANTE ESTE TRIMESTRE SE ATENDIERON A 2,110 PERSONAS DE LAS 2,385 PROGRAMADAS ATENDER. ES DECIR UN 89% AVANCE TRIMESTRAL Y UN 52% DE AVANCE ANUAL AL REPORTAR DE MANERA ACUMULADA UN TOTAL DE 4,470 PERSONAS ATENDIDAS DE 8,519 PROGRAMADAS EN EL AÑO 2017.

PORCENTAJE DE MENORES ATENDIDOS EN CASA HOGAR UNACARI	MENOR	A	NO	MET	242.00	268.00	263.00	259.00	259.00	242.00	268.00	263.00	259.00	259.00	235.00	186.00	0.00	0.00	69.40%	
					NUM	242.00	268.00	263.00	259.00	259.00	242.00	268.00	263.00	259.00	259.00	235.00	186.00	0.00		0.00
					DEN															

EVALUACIÓN CUALITATIVA

DURANTE EL SEGUNDO TRIMESTRE LA CASA HOGAR UNACARI ATENDIÓ UN PROMEDIO DE 186 MENORES, DE LOS 268 PROGRAMADOS, ES DECIR UN 69.4% DE AVANCE TRIMESTRAL. EL MES DE ABRIL INICIO CON 171 MENORES E INGRESARON 15 MENORES DURANTE LOS MESES DE ABRIL, MAYO Y JUNIO ES DECIR UN TOTAL DE 186 MENORES ATENDIDOS EN EL TRIMESTRE. DE MANERA ACUMULADA SE ALCANZÓ UN 66% DE AVANCE ANUAL, AL ATENDER UN TOTAL DE 250 MENORES EN EL PRIMER SEMESTRE. PARA LA PROGRAMACIÓN DE ESTE INDICADOR SE TOMÓ COMO BASE LO REPORTADO COMO REALIZADO DE MANERA TRIMESTRAL DURANTE EL EJERCICIO 2016.

PORCENTAJE DE CURSOS Y TALLERES DE LAS ESTRATEGIAS DE PARTICIPACIÓN INFANTIL, PREVENCIÓN DE TRABAJO INFANTIL, ACOSO ESCOLAR, EXPLOTACIÓN SEXUAL, ADICCIONES Y EMBARAZO EN ADOLESCENTES	CURSO	A	SI	MET	18.00	36.00	18.00	37.00	109.00	18.00	36.00	18.00	37.00	109.00	17.00	16.00	0.00	0.00	44.44%	
					NUM	18.00	36.00	18.00	37.00	109.00	18.00	36.00	18.00	37.00	109.00	17.00	16.00	0.00		0.00
					DEN															



GOBIERNO DEL ESTADO DE SONORA

Gobierno del Estado de Sonora

INFORME DE AVANCE PROGRAMATICO 2017

ETCA-III-04

TRIMESTRE: SEGUNDO

CLAVE	NOMBRE DEL INDICADOR	UNID. MEDIDA	TIPO META	VAL. ACUM.	DATOS	PROGRAMADO ORIGINAL					MODIFICADO					REALIZADO				% DE AVANCE TRIMESTRAL
						PRIMERO	SEGUNDO	TERCERO	CUARTO	ANUAL	PRIMERO	SEGUNDO	TERCERO	CUARTO	ANUAL	PRIMERO	SEGUNDO	TERCERO	CUARTO	

DEPENDENCIA / ENTIDAD 09 SISTEMA PARA EL DESARROLLO INTEGRAL DE LA FAMILIA

EVALUACIÓN CUALITATIVA

DURANTE ESTE TRIMESTRE ESTE INDICADOR UN ALCANZO UN 44% DE AVANCE TRIMESTRAL AL REALIZAR 16 CURSOS TALLERES DE LAS ESTRATEGIAS DE PREVENCIÓN DE LOS 36 PROGRAMADOS ORIGINALMENTE, ALCANZANDO UN 30% DE AVANCE ANUAL.

UNID. MEDIDA	TIPO META	VAL. ACUM.	DATOS	PROGRAMADO ORIGINAL	MODIFICADO	REALIZADO	% DE AVANCE TRIMESTRAL
PORCENTAJE DE MENORES ATENDIDOS EN EL ALBERGUE TEMPORAL JINESEKI	MINOR	A	NO	MET 94.00 NUM 94.00 DEN 94.00	97.00 87.00 78.00	78.00 78.00 78.00	78.00

EVALUACIÓN CUALITATIVA

DURANTE ESTE TRIMESTRE EL ALBERGUE TEMPORAL JINESEKI ATENDIÓ A 77 MENORES DE 97 PROGRAMADOS ORIGINALMENTE EN EL TRIMESTRE, ES DECIR UN 79% DE AVANCE TRIMESTRAL Y UN 116% DE AVANCE ANUAL. PARA LA PROGRAMACIÓN DE ESTE INDICADOR SE TOMO COMO BASE LO REPORTADO COMO REALIZADO DE MANERA TRIMESTRAL DURANTE EL EJERCICIO 2016.

UNID. MEDIDA	TIPO META	VAL. ACUM.	DATOS	PROGRAMADO ORIGINAL	MODIFICADO	REALIZADO	% DE AVANCE TRIMESTRAL
PORCENTAJE DE MENORES ATENDIDOS CON SERVICIOS FUNERARIOS	PERSONA	A	SI	MET 237.00 NUM 237.00 DEN 237.00	196.00 221.00 230.00	884.00 237.00 196.00	79.36%

EVALUACIÓN CUALITATIVA

DURANTE ESTE TRIMESTRE ESTE INDICADOR ALCANZO ATENDER A 168 PERSONAS CON SERVICIOS FUNERARIOS DE 196 PROGRAMADAS ORIGINALMENTE; ES DECIR ALCANZO UN 86% DE AVANCE TRIMESTRAL Y UN 46% DE AVANCE ANUAL. LA VARIACIÓN DE ESTE INDICADOR DEPENDE DE FACTORES EXTERNOS DE LA DEMANDA DEL SERVICIO Y SU PROGRAMACIÓN SE REALIZA EN BASE AL HISTÓRICO DE AÑOS ANTERIORES

UNID. MEDIDA	TIPO META	VAL. ACUM.	DATOS	PROGRAMADO ORIGINAL	MODIFICADO	REALIZADO	% DE AVANCE TRIMESTRAL
PORCENTAJE DE MENORES REPATRIADOS NO ACOMPAÑADOS ATENDIDOS EN LOS MÓDULOS	MINOR	A	SI	MET 692.00 NUM 692.00 DEN 692.00	653.00 595.00 677.00	2617.00 692.00 653.00	85.71%

EVALUACIÓN CUALITATIVA

DURANTE ESTE TRIMESTRE A TRAVÉS DE LOS TRES MÓDULO DE ATENCIÓN A MENORES MIGRANTES SE ATENDIERON A 382 MENORES DE LOS 653 PROGRAMADOS ATENDER; ES DECIR UN AVANCE TRIMESTRAL DEL 58% Y UN AVANCE ANUAL DEL 28%. EL AVANCE DE ESTA META DEPENDE DE FACTORES EXTERNOS POR LO QUE VARIA CONSTANTEMENTE SU ALCANCE CON RESPECTO A LO PROGRAMADO.

UNID. MEDIDA	TIPO META	VAL. ACUM.	DATOS	PROGRAMADO ORIGINAL	MODIFICADO	REALIZADO	% DE AVANCE TRIMESTRAL
PORCENTAJE DE MENORES REPATRIADOS NO ACOMPAÑADOS ATENDIDOS EN LOS MÓDULOS	MINOR	A	SI	MET 692.00 NUM 692.00 DEN 692.00	653.00 595.00 677.00	2617.00 692.00 653.00	58.48%

UNIDAD ADMINISTRATIVA 030 COORDINACIÓN GENERAL DE OPERACIÓN


UNID. MEDIDA	TIPO META	VAL. ACUM.	DATOS	PROGRAMADO ORIGINAL	MODIFICADO	REALIZADO	% DE AVANCE TRIMESTRAL
PORCENTAJE DE REUNIONES CON DIRECTORES DE ÁREAS OPERATIVAS	REUNIÓN	A	SI	MET 3.00 NUM 3.00 DEN 3.00	3.00 3.00 3.00	12.00 3.00 3.00	100.00%

UNIDAD ADMINISTRATIVA 040 DIRECCIÓN DE PROGRAMAS ALIMENTARIOS Y DESARROLLO COMUNITARIO

UNID. MEDIDA	TIPO META	VAL. ACUM.	DATOS	PROGRAMADO ORIGINAL	MODIFICADO	REALIZADO	% DE AVANCE TRIMESTRAL
PORCENTAJE DE MENORES BENEFICIADOS CON DESAYUNOS ESCOLARES FRIOS Y CALIENTES	MINOR	A	NO	MET 150161.00 NUM 150161.00 DEN 150161.00	150161.00 150161.00 150161.00	150161.00 150161.00 150161.00	100.00%

UNID. MEDIDA	TIPO META	VAL. ACUM.	DATOS	PROGRAMADO ORIGINAL	MODIFICADO	REALIZADO	% DE AVANCE TRIMESTRAL
CONTROL DE CALIDAD DE LOS ALIMENTOS	DOCUMENTO	A	SI	MET 1.00 NUM 1.00 DEN 1.00	1.00 1.00 1.00	4.00 1.00 1.00	100.00%

UNID. MEDIDA	TIPO META	VAL. ACUM.	DATOS	PROGRAMADO ORIGINAL	MODIFICADO	REALIZADO	% DE AVANCE TRIMESTRAL
PORCENTAJE DE PLÁTICAS DE ORIENTACIÓN ALIMENTARIA A MUNICIPIOS	PLÁTICA	A	SI	MET 8.00 NUM 8.00 DEN 8.00	28.00 10.00 26.00	72.00 8.00 28.00	153.97%



GOBIERNO DEL ESTADO DE SONORA

ETCA-III-04

Gobierno del Estado de Sonora

INFORME DE AVANCE PROGRAMATICO 2017

TRIMESTRE: SEGUNDO

CLAVE	NOMBRE DEL INDICADOR	UNI. MEDIDA	TIPO META	VAL. ACUM.	DATOS	PROGRAMADO ORIGINAL					MODIFICADO					REALIZADO				% DE AVANCE TRIMESTRAL
						PRIMERO	SEGUNDO	TERCERO	CUARTO	ANUAL	PRIMERO	SEGUNDO	TERCERO	CUARTO	ANUAL	PRIMERO	SEGUNDO	TERCERO	CUARTO	

DEPENDENCIA / ENTIDAD 09 SISTEMA PARA EL DESARROLLO INTEGRAL DE LA FAMILIA

EVALUACIÓN CUALITATIVA
 DURANTE EL SEGUNDO TRIMESTRE EL INDICADOR ALCANZO UN 154% DE AVANCE AL REALIZAR 43 PLÁTICAS DE ORIENTACIÓN ALIMENTARIA DE LAS 28 PROGRAMADAS ORIGINALMENTE A REALIZAR. ADEMÁS PRESENTA UN AVANCE ANUAL DEL 89% AL ACUMULAR UN TOTAL DE 94 PLÁTICAS DE LAS 72 PROGRAMADAS A REALIZAR DURANTE EL EJERCICIO 2017.

PORCENTAJE DE FAMILIAS BENEFICIADAS CON DESPENSAS	FAMILIA	A	NO	MET	25152.00	25152.00	25152.00	25152.00	25152.00	25152.00	25152.00	25152.00	25152.00	25152.00	25152.00	25152.00	25152.00	25152.00	100.00%	
					NUM	25152.00	25152.00	25152.00	25152.00	25152.00	25152.00	25152.00	25152.00	25152.00	25152.00	25152.00	25152.00	25152.00		25152.00
					DEN															

EVALUACIÓN CUALITATIVA
 DURANTE ESTE TRIMESTRE EL INDICADOR ALCANZO UN 100% DE AVANCE AL BENEFICIAR A 25,152 FAMILIAS DE ACUERDO A LO PROGRAMADO ORIGINAL. ALCANZO UN AVANCE ANUAL DEL 100% YA QUE EL PADRÓN DE FAMILIAS BENEFICIADAS ES EL MISMO DURANTE TODO EL AÑO 2017. DURANTE EL TRIMESTRE HIZO ENTREGA DE 75,456 DESPENSAS Y DE MANERA ACUMULADA AL CIERRE DEL PRIMER SEMESTRE UN TOTAL DE 150,912 DESPENSAS, QUE BENEFICIARON A 25,152 FAMILIAS.

PORCENTAJE DE PROYECTOS PRODUCTIVOS ENTREGADOS	PROYECTO	A	SI	MET	0.00	0.00	20.00	73.00	93.00	0.00	0.00	20.00	73.00	93.00	0.00	0.00	0.00	0.00	0.00%	
					NUM	0.00	0.00	20.00	73.00	93.00	0.00	0.00	20.00	73.00	93.00	0.00	0.00	0.00		0.00
					DEN															

EVALUACIÓN CUALITATIVA
 SIN PROGRAMACIÓN EN EL TRIMESTRE

INDICE DE CAPACITACIÓN A GRUPOS DE DESARROLLO	TALLER	A	SI	MET	0.00	0.00	20.00	25.00	45.00	0.00	0.00	20.00	25.00	45.00	0.00	0.00	0.00	0.00	0.00%	
					NUM	0.00	0.00	20.00	25.00	45.00	0.00	0.00	20.00	25.00	45.00	0.00	0.00	0.00		0.00
					DEN															

EVALUACIÓN CUALITATIVA
 SIN PROGRAMACIÓN EN EL TRIMESTRE

EQUIPAMIENTO, RE EQUIPAMIENTO Y OPERACIÓN DE COMEDORES COMUNITARIOS	EQUIPO	A	SI	MET	0.00	0.00	7.00	13.00	20.00	0.00	0.00	7.00	13.00	20.00	0.00	0.00	0.00	0.00	0.00%	
					NUM	0.00	0.00	7.00	13.00	20.00	0.00	0.00	7.00	13.00	20.00	0.00	0.00	0.00		0.00
					DEN															

EVALUACIÓN CUALITATIVA
 SIN PROGRAMACIÓN EN EL TRIMESTRE

PORCENTAJE DE PERSONAS BENEFICIADAS CON SERVICIOS DE RECREACIÓN	PERSONA	A	SI	MET	48000.00	74000.00	48000.00	71000.00	239000.00	48000.00	74000.00	48000.00	71000.00	239000.00	70300.00	107803.00	0.00	0.00	145.67%	
					NUM	48000.00	74000.00	48000.00	71000.00	239000.00	48000.00	74000.00	48000.00	71000.00	239000.00	70300.00	107803.00	0.00		0.00
					DEN															


EVALUACIÓN CUALITATIVA
 DURANTE EL SEGUNDO TRIMESTRE ESTE INDICADOR ALCANZO UN 146% DE AVANCE AL ATENDER A 107,803 PERSONAS CON SERVICIOS DE RECREACIÓN DE LAS 74,000 PROGRAMADAS ORIGINALMENTE. LO QUE REPRESENTA UN AVANCE ANUAL DEL 75% CON RESPECTO A LO PROGRAMADO ORIGINAL. ESTE INDICADOR SE PROGRAMA EN BASE AL HISTÓRICO DE AÑOS ANTERIORES, PERO SU CUMPLIMIENTO DEPENDE DE FACTORES EXTERNOS.

VISITAS DE SUPERVISIÓN A PLANTELES ESCOLARES	VISITA	A	SI	MET	12.00	36.00	12.00	24.00	84.00	12.00	36.00	12.00	24.00	84.00	12.00	36.00	0.00	0.00	100.00%	
					NUM	12.00	36.00	12.00	24.00	84.00	12.00	36.00	12.00	24.00	84.00	12.00	36.00	0.00		0.00
					DEN															

EVALUACIÓN CUALITATIVA
 DURANTE ESTE TRIMESTRE EL INDICADOR ALCANZO UN 100% DE AVANCE AL REALIZAR LAS 36 VISITAS DE SUPERVISIÓN DE ACUERDO A LO PROGRAMADO ORIGINAL Y ALCANZO UN AVANCE DEL 57% ANUAL AL ACUMULAR AL CIERRE DEL PERIODO UN TOTAL DE 48 VISITAS DE 84 PROGRAMADAS A REALIZAR DURANTE EL EJERCICIO 2017.

UNIDAD ADMINISTRATIVA 050 PROCURADURÍA DE PROTECCIÓN DE NIÑAS, NIÑOS Y ADOLESCENTES

044 ATENCIÓN A VÍCTIMAS POR MALTRATO Y ABUSO.	PORCENTAJE DE ASESORÍAS JURÍDICAS	ASESORÍA	A	SI	MET	2300.00	2700.00	2000.00	2100.00	9100.00	2300.00	2700.00	2000.00	2100.00	9100.00	2410.00	3228.00	0.00	0.00	119.55%	
						NUM	2300.00	2700.00	2000.00	2100.00	9100.00	2300.00	2700.00	2000.00	2100.00	9100.00	2410.00	3228.00	0.00		0.00
						DEN															



GOBIERNO DEL ESTADO DE SONORA

ETCA-III-04

Gobierno del Estado de Sonora

INFORME DE AVANCE PROGRAMATICO 2017

TRIMESTRE: SEGUNDO

CLAVE	NOMBRE DEL INDICADOR	UNID. MEDIDA	TIPO META	VAL. ACUM.	DATOS	PROGRAMADO ORIGINAL					MODIFICADO					REALIZADO				% DE AVANCE TRIMESTRAL
						PRIMERO	SEGUNDO	TERCERO	CUARTO	ANUAL	PRIMERO	SEGUNDO	TERCERO	CUARTO	ANUAL	PRIMERO	SEGUNDO	TERCERO	CUARTO	

DEPENDENCIA / ENTIDAD 09 SISTEMA PARA EL DESARROLLO INTEGRAL DE LA FAMILIA

EVALUACIÓN CUALITATIVA:
 DURANTE ESTE TRIMESTRE EL INDICADOR ALCANZO UN 120% DE AVANCE AL LLEVAR A CABO 3,228 ASESORIAS DE LAS 2,700 PROGRAMADAS ORIGINALMENTE, Y UN AVANCE ANUAL DEL 62%. EL CUMPLIMIENTO DE ESTE INDICADOR DEPENDE DE LAS NECESIDADES QUE TENGA LA POBLACION VULNERABLE EN RELACION A ESTE SERVICIO; YA QUE LA PROGRAMACION SE REALIZA EN BASE AL ESTIMADO DE REGISTRO HISTORICO QUE SE TIENE DE AÑOS ANTERIORES.

PORCENTAJE DE DENUNCIAS RECIBIDAS Y ATENDIDAS	DENUNCIA	A	SI	MET	440.00	340.00	450.00	450.00	1900.00	440.00	540.00	450.00	450.00	1900.00	609.00	678.00	0.00	0.00
				NUM	440.00	540.00	450.00	450.00	1900.00	440.00	540.00	450.00	450.00	1900.00	609.00	678.00	0.00	0.00
				DEN														

EVALUACIÓN CUALITATIVA:
 DURANTE EL TRIMESTRE ESTE INDICADOR ALCANZO UN 126% AL RECIBIR 678 DENUNCIAS DE LAS 540 PROGRAMADAS ORIGINALMENTE Y UN 68% DE AVANCE ANUAL. EL CUMPLIMIENTO DE ESTE INDICADOR, DEPENDE DE FACTORES EXTERNOS, COMO ES QUE LAS PERSONAS DENUNCIEN CASOS DE VIOLENCIA INTRAFAMILIAR EN CONTRA LOS MENORES; YA QUE SE PROGRAMA DE ACUERDO AL HISTORICO QUE SE TIENE.

PORCENTAJE DE MENORES REINTEGRADOS ATENDIDOS EN CASA HOGAR UNACARI Y ALBERQUE TEMPORAL JINESEKI	MENOR	A	SI	MET	31.00	25.00	30.00	29.00	115.00	31.00	25.00	30.00	29.00	115.00	42.00	21.00	0.00	0.00
				NUM	31.00	25.00	30.00	29.00	115.00	31.00	25.00	30.00	29.00	115.00	42.00	21.00	0.00	0.00
				DEN														

EVALUACIÓN CUALITATIVA:
 DURANTE ESTE TRIMESTRE EL INDICADOR ALCANZO UN 84% DE AVANCE AL LOGRAR LA REINTEGRACION DE 21 MENORES DE LOS 25 PROGRAMADOS ORIGINALMENTE Y UN 55% DE AVANCE ANUAL. (DE LOS MENORES REINTEGRADOS EN EL TRIMESTRE 19 CORRESPONDEN A MENORES DE CASA HOGAR UNACARI Y 2 DEL HOGAR TEMPORAL JINESEKI).

UNIDAD ADMINISTRATIVA 060 ÓRGANO DE CONTROL Y DESARROLLO ADMINISTRATIVO

078	CONTROL Y SEGUIMIENTO ADMINISTRATIVO DE LOS RECURSOS	DOCUMENTO	A	SI	MET	2.00	0.00	1.00	1.00	4.00	2.00	0.00	1.00	1.00	4.00	2.00	0.00	0.00	0.00
PORCENTAJE DE AUDITORIAS DIRECTAS Y SEGUIMIENTO A OBSERVACIONES					NUM	2.00	0.00	1.00	1.00	4.00	2.00	0.00	1.00	1.00	4.00	2.00	0.00	0.00	0.00
DEN																			

EVALUACIÓN CUALITATIVA:
 SIN PROGRAMACION EN EL TRIMESTRE, UN AVANCE ANUAL DEL 50.00%.

UNIDAD ADMINISTRATIVA 070 COORDINACIÓN GENERAL DE ADMINISTRACIÓN

038	ASISTENCIA SOCIAL A GRUPOS VULNERABLES DE LA POBLACION.	REUNION	A	SI	MET	3.00	3.00	3.00	3.00	12.00	3.00	3.00	3.00	3.00	12.00	5.00	3.00	0.00	0.00	
REUNIONES DE SEGUIMIENTO CON LAS UNIDADES ADMINISTRATIVAS DE LA INSTITUCION					NUM	3.00	3.00	3.00	3.00	12.00	3.00	3.00	3.00	3.00	3.00	12.00	5.00	3.00	0.00	0.00
DEN																				


EVALUACIÓN CUALITATIVA:
 ES INDICADOR ALCANZO UN 100% DE AVANCE AL LLEVAR A CABO 3 REUNIONES DE SEGUIMIENTO CON LAS AREAS ADMINISTRATIVAS DE 3 PROGRAMADAS ORIGINALMENTE Y UN AVANCE ANUAL DEL 67%.

UNIDAD ADMINISTRATIVA 080 DIRECCIÓN DE RECURSOS HUMANOS

914	ADMINISTRACION DE LOS RECURSOS HUMANOS	PERSONA	A	SI	MET	80.00	120.00	70.00	80.00	330.00	80.00	120.00	70.00	60.00	330.00	81.00	130.00	0.00	0.00
INDICE DE CAPACITACION DEL PERSONAL DE LA INSTITUCION					NUM	80.00	120.00	70.00	80.00	330.00	80.00	120.00	70.00	60.00	330.00	81.00	130.00	0.00	0.00
DEN																			

EVALUACIÓN CUALITATIVA:
 DURANTE EL TRIMESTRE ESTE INDICADOR ALCANZO UN 108% DE AVANCE AL LOGRAR LA PARTICIPACION DE 130 PERSONAS EN CURSOS DE CAPACITACION DE 120 QUE SE TENIAN PROGRAMADAS ORIGINALMENTE Y UN AVANCE ANUAL DEL 64%.

UNIDAD ADMINISTRATIVA 090 DIRECCIÓN DE RECURSOS MATERIALES Y SERVICIOS GENERALES



Gobierno del Estado de Sonora


GOBIERNO DEL ESTADO DE SONORA

INFORME DE AVANCE PROGRAMATICO 2017

ETCA-III-04

TRIMESTRE: SEGUNDO

CLAVE	NOMBRE DEL INDICADOR	UNID. MEDIDA	TIPO METR.	VAL. ACUM.	DATOS	PROGRAMADO ORIGINAL					MODIFICADO					REALIZADO				% DE AVANCE TRIMESTRAL
						PRIMERO	SEGUNDO	TERCERO	CUARTO	ANUAL	PRIMERO	SEGUNDO	TERCERO	CUARTO	ANUAL	PRIMERO	SEGUNDO	TERCERO	CUARTO	
DEPENDENCIA / ENTIDAD 09 SISTEMA PARA EL DESARROLLO INTEGRAL DE LA FAMILIA																				
015	ADMINISTRACIÓN DE LOS RECURSOS MATERIALES																			
	INDICE DE COMPRAS Y ADQUISICIONES REALIZADAS A TRAVES DE LICITACIONES	DOCUMENTO	A	SI	MET	4.00	4.00	2.00	1.00	11.00	4.00	4.00	2.00	1.00	11.00	3.00	2.00	0.00	0.00	
					NUM	4.00	4.00	2.00	1.00	11.00	4.00	4.00	2.00	1.00	11.00	3.00	2.00	0.00	0.00	
					DEN															50.00%
EVALUACIÓN CUALITATIVA																				
ESTE INDICADOR ALCANZO UN 50% DE AVANCE TRIMESTRAL AL REALIZAR 2 PROCESOS DE LICITACION DE 4 PROGRAMADOS ORIGINALMENTE Y UN AVANCE ANUAL DEL 45%. LOS PROCESOS DE LICITACION LLEVADOS A CABO FUERON DE ADQUISICION DE PAPELERIA Y CONSUMIBLES Y PARA LA ADQUISICION DE ATAUDES METALICOS Y DE MADERA PARA EL EJERCICIO 2017. NO SE CUMPLIO CON LA PROGRAMACION DEBIDO A QUE LOS PROCESOS DE LICITACION PROGRAMADOS EN LOS MESES DE MAYO Y JUNIO NO CONTARON CON EL OFICIO DE AUTORIZACION POR PARTE DE LA SECRETARIA DE HACIENDA.																				
UNIDAD ADMINISTRATIVA 100 DIRECCIÓN DE PLANEACIÓN Y FINANZAS																				
192	PLANEACIÓN, PROGRAMACIÓN, PRESUPUESTACIÓN Y EVALUACIÓN.																			
	ELABORAR EVALUACIONES TRIMESTRALES, ESTADOS FINANCIEROS, CUENTA PUBLICA, INFORME DE GOBIERNO Y JUNTAS DE GOBIERNO DE LA INSTITUCION	DOCUMENTO	A	SI	MET	3.00	3.00	3.00	3.00	12.00	3.00	3.00	3.00	3.00	12.00	4.00	5.00	0.00	0.00	
					NUM	3.00	3.00	3.00	3.00	12.00	3.00	3.00	3.00	3.00	12.00	4.00	5.00	0.00	0.00	
					DEN															166.66%
EVALUACIÓN CUALITATIVA																				
DURANTE EL SEGUNDO TRIMESTRE ESTE INDICADOR ALCANZO UN 106% DE AVANCE AL REALIZAR 5 DOCUMENTOS DE 3 PROGRAMADOS ORIGINALMENTE Y UN AVANCE ANUAL DEL 75%.																				
UNIDAD ADMINISTRATIVA 110 DIRECCIÓN DE ORGANISMOS DE LA SOCIEDAD CIVIL																				
038	ASISTENCIA SOCIAL A GRUPOS VULNERABLES DE LA POBLACIÓN.																			
	PORCENTAJE DE INSTITUCIONES BENEFICIADAS CON EL PROGRAMA PESO POR PESO	INSTITUCION	A	NO	MET	225.00	225.00	225.00	225.00	225.00	225.00	225.00	225.00	225.00	225.00	0.00	0.00	0.00	0.00	
					NUM	225.00	225.00	225.00	225.00	225.00	225.00	225.00	225.00	225.00	225.00	0.00	0.00	0.00	0.00	
					DEN															0.00%
EVALUACIÓN CUALITATIVA																				
DURANTE ESTE TRIMESTRE ESTE INDICADOR ALCANZO UN 0% DE AVANCE, LO ANTERIOR DERIVADO DE LA RECIENTE PUBLICACION DE LA REFORMA A LA LEY DE ASISTENCIA SOCIAL, DONDE SE ESTABLECE QUE LOS RECURSOS ASIGNADOS A ESTE PROGRAMA ESTAN EN PROCESO DE TRANSFERENCIA A OTRA DEPENDENCIA Y/O ENTIDAD, POR LO QUE A PARTIR DEL MES DE JULIO ESTE INDICADOR SERA REPROGRAMADO Y SE INFORMARA EL SEGUIMIENTO EN LOS PROXIMOS INFORMES TRIMESTRALES.																				
UNIDAD ADMINISTRATIVA 120 DIRECCIÓN DE ATENCIÓN A PERSONAS CON DISCAPACIDAD																				
	PORCENTAJE DE PERSONAS CON DISCAPACIDAD EMPADRONADAS	CREDENCIAL	A	SI	MET	1095.00	1180.00	1035.00	1190.00	4500.00	1095.00	1180.00	1035.00	1190.00	4500.00	852.00	1528.00	0.00	0.00	
					NUM	1095.00	1180.00	1035.00	1190.00	4500.00	1095.00	1180.00	1035.00	1190.00	4500.00	852.00	1528.00	0.00	0.00	
					DEN															129.49%
EVALUACIÓN CUALITATIVA																				
ESTE INDICADOR ALCANZO UN 129% DE AVANCE TRIMESTRAL AL BENEFICIAR A 1,528 PERSONAS CON SU INCLUSION AL PADRON ESTATAL DE PERSONAS CON DISCAPACIDAD AL HACERLES ENTREGA DE SU CREDENCIAL, DE UN TOTAL DE 1,180 PROGRAMADOS ORIGINALMENTE Y UN AVANCE ANUAL DEL 53% AL REGISTRAR DE MANERA ACUMULADA UN TOTAL DE 2,389 PERSONAS EMPADRONADAS DE 4,500 PROGRAMADAS DURANTE EL AÑO 2017.																				
	PORCENTAJE DE SESIONES DE TERAPIA DE REHABILITACION	SESION	A	SI	MET	12777.00	14198.00	11817.00	13006.00	51798.00	12777.00	14198.00	11817.00	13006.00	51798.00	10822.00	14013.00	0.00	0.00	
					NUM	12777.00	14198.00	11817.00	13006.00	51798.00	12777.00	14198.00	11817.00	13006.00	51798.00	10822.00	14013.00	0.00	0.00	
					DEN															98.68%
EVALUACIÓN CUALITATIVA																				
ESTE INDICADOR ALCANZO UN 99% DE AVANCE AL OTORGAR 14,013 SESIONES DE TERAPIA DE REHABILITACION DE LAS 14,190 PROGRAMADAS ORIGINALMENTE Y ALCANZO UN AVANCE ANUAL DEL 48% AL OTORGAR DE MANERA ACUMULADA UN TOTAL DE 24,835 SESIONES DE 51,798 PROGRAMADAS DURANTE EL EJERCICIO 2017.																				
	PORCENTAJE DE USUARIOS ATENDIDOS EN TALLERES DE CAPACITACION LABORAL	ALUMNO	A	NO	MET	45.00	45.00	45.00	45.00	45.00	45.00	45.00	45.00	45.00	45.00	45.00	45.00	0.00	0.00	
					NUM	45.00	45.00	45.00	45.00	45.00	45.00	45.00	45.00	45.00	45.00	45.00	45.00	0.00	0.00	
					DEN															100.00%



GOBIERNO DEL ESTADO DE SONORA

ETCA-III-04

Gobierno del Estado de Sonora

INFORME DE AVANCE PROGRAMATICO 2017

TRIMESTRE: SEGUNDO

CLAVE	NOMBRE DEL INDICADOR	UNID. MEDIDA	TIPO META	VAL. ACUM.	DATOS	PROGRAMADO ORIGINAL					MODIFICADO					REALIZADO				% DE AVANCE TRIMESTRAL
						PRIMERO	SEGUNDO	TERCERO	CUARTO	ANUAL	PRIMERO	SEGUNDO	TERCERO	CUARTO	ANUAL	PRIMERO	SEGUNDO	TERCERO	CUARTO	

DEPENDENCIA / ENTIDAD 09 SISTEMA PARA EL DESARROLLO INTEGRAL DE LA FAMILIA

EVALUACIÓN CUALITATIVA

ESTE INDICADOR ALCANZÓ UN 100% DE AVANCE AL ATENDER AL CIERRE DEL MES DE JUNIO UN TOTAL DE 45 USUARIOS DE ACUERDO A LO PROGRAMADO, Y UN AVANCE ANUAL DEL 100%.

PORCENTAJE DE APOYOS PARA EL AUTOEMPLO O FORISADOS A PERSONAS CON DISCAPACIDAD	APOYO	A	SI	MET	0.00	15.00	0.00	15.00	30.00	0.00	15.00	0.00	15.00	30.00	0.00	0.00	0.00	0.00
				NUM	0.00	15.00	0.00	15.00	30.00	0.00	15.00	0.00	15.00	30.00	0.00	0.00	0.00	0.00
				DEN														

EVALUACIÓN CUALITATIVA

ESTE INDICADOR ALCANZÓ UN 0% DE AVANCE, DEBIDO A QUE TENIA PROGRAMADO LA ENTREGA DE 15 APOYOS DE AUTOEMPLO PARA PERSONAS CON DISCAPACIDAD, SIN EMBARGO NO SE PUDO LLEVAR A CABO, YA QUE SE ENCUENTRAN EN PROCESO DE SELECCIÓN POR PARTE DEL COMITÉ DE VALIDACIÓN DE PROYECTOS PRODUCTIVOS PARA PERSONAS CON DISCAPACIDAD, UNA VEZ QUE EL COMITÉ DE VALIDACIÓN SELECCIONE LOS BENEFICIARIOS, SE INFORMARÁ DEL AVANCE DEL MISMO EN LA PRÓXIMA EVALUACIÓN CORRESPONDIENTE AL TERCER TRIMESTRE.

PORCENTAJE DE PERSONAS CON DISCAPACIDAD BENEFICIARIAS CON BECAS EDUCATIVAS, IMPULSO DEPORTIVO, ESPECIALES Y ATENCIÓN TEMPRANA	PERSONA	A	NO	MET	0.00	968.00	513.00	968.00	968.00	0.00	968.00	513.00	968.00	968.00	0.00	0.00	0.00	0.00
				NUM	0.00	968.00	513.00	968.00	968.00	0.00	968.00	513.00	968.00	968.00	0.00	0.00	0.00	0.00
				DEN														

EVALUACIÓN CUALITATIVA

ESTE INDICADOR ALCANZÓ UN 0% DE AVANCE, YA QUE TENIA PROGRAMADA LA ENTREGA DE 968 BECAS EDUCATIVAS, IMPULSO DEPORTIVO, ESPECIALES Y DE ATENCIÓN TEMPRANA A IGUAL NÚMERO DE PERSONAS CON DISCAPACIDAD, SIN EMBARGO NO FUE POSIBLE CONCRETAR LA ENTREGA DURANTE EL TRIMESTRE, YA QUE SE ENCUENTRAN EN TRÁMITE DE ELABORACIÓN Y AUTORIZACIÓN LOS CHEQUES CORRESPONDIENTES A CADA UNA DE LAS BECAS, SE LE DARÁ SEGUIMIENTO DE LA ENTREGA EN LA EVALUACIÓN CORRESPONDIENTE AL TERCER TRIMESTRE.

PORCENTAJE DE PERSONAS CON DISCAPACIDAD BENEFICIARIAS CON BECAS LABORALES	PERSONA	A	SI	MET	0.00	12.00	12.00	6.00	30.00	0.00	12.00	12.00	6.00	30.00	0.00	0.00	0.00	0.00
				NUM	0.00	12.00	12.00	6.00	30.00	0.00	12.00	12.00	6.00	30.00	0.00	0.00	0.00	0.00
				DEN														

EVALUACIÓN CUALITATIVA

ESTE INDICADOR ALCANZÓ UN 0% DE AVANCE EN EL TRIMESTRE, YA QUE SE TENIA PROGRAMADA LA ENTREGA DE 12 BECAS LABORALES A IGUAL NÚMERO DE PERSONAS CON DISCAPACIDAD, SIN EMBARGO NO FUE POSIBLE ENTREGARLAS DEBIDO A QUE NO SE CONTO CON EL RECURSO EN TIEMPO PARA LA ENTREGA DE LAS MISMAS, SE LE DARÁ SEGUIMIENTO DE LA ENTREGA EN LA EVALUACIÓN CORRESPONDIENTE AL TERCER TRIMESTRE.

PORCENTAJE DE SERVICIOS OTORGADOS A PERSONAS CON DISCAPACIDAD TRAVES DEL CRIT SONORA	SERVICIOS	A	SI	MET	19676.00	23617.00	23241.00	18842.00	85376.00	19676.00	23617.00	23241.00	18842.00	85376.00	22419.00	19137.00	0.00	6.00
				NUM	19978.00	23617.00	23241.00	18842.00	85376.00	19676.00	23617.00	23241.00	18842.00	85376.00	22419.00	19137.00	0.00	6.00
				DEN														

EVALUACIÓN CUALITATIVA

DURANTE ESTE TRIMESTRE EL INDICADOR ALCANZÓ UN 81% DE AVANCE AL OTORGAR 19,137 SERVICIOS DE 23,617 PROGRAMADOS ORIGINALMENTE, PRESENTA UN AVANCE ANUAL DEL 49%, AL REALIZAR DE MANERA ACUMULADA AL CIERRE DEL PERÍODO 41,556 SERVICIOS DE 85,376 PROGRAMADOS EN EL PRIMER SEMESTRE, ESTE INDICADOR FUE PROGRAMADO EN BASE A LO REPORTADO COMO REALIZADO DURANTE EL EJERCICIO 2016 YA QUE NO SE TIENE INFORMACIÓN HISTÓRICA DEL MISMO POR SER UN CENTRO QUE NO DEPENDE DE ESTE ORGANISMO, SIN EMBARGO SE REPORTA YA QUE SE RECIBEN RECURSOS POR PARTE DE LA SECRETARÍA DE HACIENDA PARA SER TRANSFERIDO AL CRIT.

UNIDAD ADMINISTRATIVA 130 PROCURADURÍA DE LA DEFENSA DEL ADULTO MAYOR

ÍNDICE DE ASESORÍAS JURÍDICAS PARA EL ADULTO MAYOR	CONSULTA	A	SI	MET	330.00	330.00	300.00	300.00	1260.00	330.00	330.00	300.00	300.00	1260.00	588.00	687.00	0.00	0.00
				NUM	330.00	330.00	300.00	300.00	1260.00	330.00	330.00	300.00	300.00	1260.00	588.00	687.00	0.00	0.00
				DEN														

EVALUACIÓN CUALITATIVA


ESTE INDICADOR ALCANZÓ UN AVANCE DEL 208% AL BRINDAR 687 ASESORÍAS JURÍDICAS DE LAS 330 PROGRAMAS ORIGINALMENTE, Y UN AVANCE ANUAL DEL 101%. ESTE INDICADOR DEPENDE DE LA DEMANDA DEL SERVICIO DE LA POBLACIÓN ABIERTA EN GENERAL.

ÍNDICE DE DENUNCIAS RECIBIDAS Y ATENDIDAS	DENUNCIA	A	SI	MET	210.00	210.00	190.00	190.00	800.00	210.00	210.00	190.00	190.00	800.00	147.00	303.00	0.00	0.00
				NUM	210.00	210.00	190.00	190.00	800.00	210.00	210.00	190.00	190.00	800.00	147.00	303.00	0.00	0.00
				DEN														

EVALUACIÓN CUALITATIVA

ESTE INDICADOR ALCANZÓ UN 144% DE AVANCE AL RECIBIR 303 DENUNCIAS Y SOLICITUDES DE 210 PROGRAMADAS ORIGINALMENTE Y UN AVANCE ANUAL DEL 56%. EL CUMPLIMIENTO DE ESTE INDICADOR DEPENDE DE FACTORES EXTERNOS DE LA POBLACIÓN QUE DENUNCIA LOS ACTOS DE VIOLENCIA CONTRA LOS ADULTOS MAYORES, POR LO QUE SU CUMPLIMIENTO PUEDE SER MUY VARIABLE.

ÍNDICE DE ASESORÍAS PSICOLÓGICAS BRINDADAS	ASESORÍA	A	SI	MET	90.00	90.00	75.00	75.00	330.00	90.00	90.00	75.00	75.00	330.00	110.00	107.00	0.00	0.00
				NUM	90.00	90.00	75.00	75.00	330.00	90.00	90.00	75.00	75.00	330.00	110.00	107.00	0.00	0.00
				DEN														



Gobierno del Estado de Sonora

GOBIERNO DEL ESTADO DE SONORA

INFORME DE AVANCE PROGRAMATICO 2017

ETCA-III-04

TRIMESTRE:
SEGUNDO

CLAVE	NOMBRE DEL INDICADOR	UNI. MEDIDA	TIPO META	VAL. ACUM.	DATOS	PROGRAMADO ORIGINAL					MODIFICADO					REALIZADO				% DE AVANCE TRIMESTRAL
						PRIMERO	SEGUNDO	TERCERO	CUARTO	ANUAL	PRIMERO	SEGUNDO	TERCERO	CUARTO	ANUAL	PRIMERO	SEGUNDO	TERCERO	CUARTO	

DEPENDENCIA / ENTIDAD 09 SISTEMA PARA EL DESARROLLO INTEGRAL DE LA FAMILIA

EVALUACION CUALITATIVA
ESTE INDICADOR ALCANZO UN 119% DE AVANCE AL BRINDAR 107 ASESORIAS PSICOLOGICAS DE 99 PROGRAMADAS ORIGINALMENTE Y UN AVANCE ANUAL DEL 66%. EL CUMPLIMIENTO DE ESTE INDICADOR DEPENDE DE FACTORES EXTERNOS DE LA POBLACION QUE DENUNCIA LOS ACTOS DE VIOLENCIA CONTRA LOS ADULTOS MAYORES Y DE AHI SE INICIA EL PROCESO DE SEGUIMIENTO A CADA UNO DE LOS CASOS Y EL NUMERO DE ASESORIAS QUE SE REQUIERAN PARA CADA UNO DE ELLOS.