

Sistema Estatal de Evaluación
Estado de Cambios en la Situación Financiera
SISTEMA PARA EL DESARROLLO INTEGRAL DE LA FAMILIA DEL ESTADO DE SONORA
1 DE ENERO AL 30 DE SEPTIEMBRE DE 2017


ETCA-I-05


(PESOS)

TRIMESTRE: TERCERO DE 2017

	Origen	Aplicación
Activo	63,630,838.79	53,633,002.71
Activo Circulante	33,691,772.91	4,660,335.76
Efectivo y Equivalentes	0.00	4,519,427.46
Derechos a Recibir Efectivo o Equivalentes	33,286,001.40	0.00
Derechos a Recibir Bienes o Servicios	0.00	0.00
Inventario	405,771.51	0.00
Almacenes	0.00	0.00
Estimación por Pérdida o Deterioro de Activos Circulantes	0.00	140,908.30
Otros Activos Circulantes	0.00	0.00
Activo No Circulante	29,839,065.88	48,972,666.95
Inversiones Financieras a Largo Plazo	0.00	0.00
Derechos a Recibir Efectivo o Equivalentes a Largo Plazo	0.00	0.00
Bienes Inmuebles, Infraestructura y Construcciones en Proceso	0.00	44,385,787.73
Bienes Muebles	0.00	4,586,879.22
Activos Intangibles	0.00	0.00
Depreciación, Deterioro y Amortización Acumulada de Bienes	29,819,065.88	0.00
Activos Diferidos	20,000.00	0.00
Estimación por Pérdida o Deterioro de Activos no Circulantes	0.00	0.00
Otros Activos no Circulantes	0.00	0.00
Pasivo	0.00	79,274,210.28
Pasivo Circulante	0.00	79,274,210.28
Cuentas por Pagar a Corto Plazo	0.00	79,274,210.28
Documentos por Pagar a Corto Plazo	0.00	0.00
Porción a Corto Plazo de la Deuda Pública a Largo Plazo	0.00	0.00
Títulos y Valores a Corto Plazo	0.00	0.00
Pasivos Diferidos a Corto Plazo	0.00	0.00
Fondos y Bienes de Terceros en Garantía y/o Administración a Corto Plazo	0.00	0.00
Provisiones a Corto Plazo	0.00	0.00
Otros Pasivos a Corto Plazo	0.00	0.00
Pasivo No Circulante	0.00	0.00
Cuentas por Pagar a Largo Plazo	0.00	0.00
Documentos por Pagar a Largo Plazo	0.00	0.00
Deuda Pública a Largo Plazo	0.00	0.00
Pasivos Diferidos a Largo Plazo	0.00	0.00
Fondos y Bienes de Terceros en Garantía y/o en Administración a Largo Plazo	0.00	0.00
Provisiones a Largo Plazo	0.00	0.00
HACIENDA PUBLICA/PATRIMONIO	69,376,374.20	0.00
Hacienda Pública/Patrimonio Contribuido	0.00	0.00
Aportaciones	0.00	0.00
Donaciones de Capital	0.00	0.00
Actualización de la Hacienda Pública/Patrimonio	0.00	0.00
Hacienda Pública/Patrimonio Generado	69,376,374.20	0.00
Resultados del Ejercicio (Ahorro/ Desahorro)	41,898,347.83	0.00
Resultados de Ejercicios Anteriores	27,478,026.37	0.00
Revalúos	0.00	0.00
Reservas	0.00	0.00
Rectificaciones de Resultados de Ejercicios Anteriores	0.00	0.00
Excesos o Insuficiencia en la Actualización de la Hacienda Pública/Patrimonio	0.00	0.00
Resultado por Posición Monetaria	0.00	0.00
Resultado por Tenencia de Activos no Monetarios	0.00	0.00

Bajo protesta de decir verdad declaramos que los Estados Financieros y sus Notas, son razonablemente correctos y son responsabilidad del emisor


ANA LUISA LEOS S.
C.P. ANA LUISA LEOS SELDNER
Contadora General


LIC. JOSÉ AGUSTÍN PACHECO TAPIA
Director de Planeación y Finanzas

LIC. LUIS CARLOS SOTO GUTIERREZ
Coordinador General de Administración

LIC. KARINA TERESITA ZÁRATE FÉLIX
Directora General

Sistema Estatal de Evaluación
Flujo de Efectivo
SISTEMA PARA EL DESARROLLO INTEGRAL DE LA FAMILIA DEL ESTADO DE SONORA
AL 1 DE JULIO AL 30 DE SEPTIEMBRE DE 2017
(PESOS)


ETCA-I-06


TRIMESTRE: TERCERO DE 2017

Concepto	SEP-2017	SEP-2016
Flujos de Efectivo de las Actividades de Operación		
Origen	483.712.277,51	481.959.092,78
Impuestos	0,00	0,00
Cuotas y Aportaciones de Seguridad Social	0,00	0,00
Contribuciones de mejoras	0,00	0,00
Derechos	0,00	0,00
Productos de Tipo Corriente	778.653,82	3.866,90
Aprovechamientos de Tipo Corriente	0,00	0,00
Ingresos por Venta de Bienes y Servicios	28.373.546,69	9.865.738,94
Ingresos no Comprendidos en las Fracciones de la Ley de Ingresos Causados en Ejercicios Fiscales Anteriores	0,00	0,00
Participaciones y Aportaciones	0,00	60.430.178,97
Transferencias, Asignaciones y Subsidios y Otras Ayudas	416.416.329,41	354.075.624,60
Otros Orígenes de Operación	38.143.745,59	57.583.683,27
Aplicación	419.364.207,76	452.195.877,65
Servicios Personales	177.948.331,03	163.526.312,61
Materiales y Suministros	6.271.601,15	7.218.789,87
Servicios Generales	55.848.792,31	51.228.665,36
Transferencias Internas y Asignaciones al Sector Público	0,00	0,00
Transferencias al resto del Sector Público	0,00	0,00
Subsidios y Subvenciones	0,00	0,00
Ayudas Sociales	155.191.077,31	184.104.142,10
Pensiones y Jubilaciones	0,00	0,00
Transferencias a Fideicomisos, Mandatos y Contratos Análogos	0,00	0,00
Transferencias a la Seguridad Social	0,00	0,00
Donativos	0,00	0,00
Transferencias al Exterior	0,00	0,00
Participaciones	0,00	0,00
Aportaciones	0,00	0,00
Convenios	0,00	0,00
Otras Aplicaciones de Operación	24.106.405,96	46.107.967,71
Flujos Netos de Efectivo por Actividades de Operación	64.348.069,75	29.773.215,13
Flujos de Efectivo de las Actividades de Inversión		
Origen	63.389.930,49	118.370.210,00
Bienes Inmuebles, Infraestructura y Construcciones en Proceso	0,00	0,00
Bienes Muebles	0,00	0,00
Otros Orígenes de Inversión	63.389.930,49	118.370.210,00
Aplicación	48.972.866,95	333.377,44
Bienes Inmuebles, Infraestructura y Construcciones en Proceso	44.385.787,73	0,00
Bienes Muebles	4.586.879,22	333.377,44
Otras Aplicaciones de Inversión	0,00	0,00
Flujos Netos de Efectivo por Actividades de Inversión	14.417.263,54	118.036.832,56
Flujo de Efectivo de las Actividades de Financiamiento		
Origen	0,00	0,00
Endeudamiento Neto	0,00	0,00
Interno	0,00	0,00
Externo	0,00	0,00
Otros Orígenes de Financiamiento	0,00	0,00
Aplicación	74.245.905,83	134.021.358,14
Servicios de la Deuda	0,00	0,00
Interno	0,00	0,00
Externo	0,00	0,00
Otras Aplicaciones de Financiamiento	74.245.905,83	134.021.358,14
Flujos netos de Efectivo por Actividades de Financiamiento	-74.245.905,83	-134.021.358,14
Incremento/Disminución Neta en el Efectivo y Equivalentes al Efectivo	4.519.427,46	14.788.691,55
Efectivo y Equivalentes al Efectivo al Inicio del Ejercicio	73.163.007,13	39.469.868,53
Efectivo y Equivalentes al Efectivo al Final del Ejercicio	77.682.434,59	54.258.560,08

Bajo protesta de decir verdad declaramos que los Estados Financieros y sus Notas, son razonablemente correctos y son responsabilidad del emisor


C.P. ANA LUISA LEOS SELDNER
Contadora General


LIC. JOSÉ AGUSTÍN PACHECO TAPIA
Director de Planeación y Finanzas


LIC. LUIS CARLOS SOTO GUTIÉRREZ
Coordinador General de Administración


LIC. KARINA TERESITA ZÁRATE FÉLIX
Directora General