


UNIDAD EJECUTORA:
COORDINACIÓN GENERAL DE OPERACION

PROCESO:

ATENCIÓN A ORGANISMOS DE LA SOCIEDAD
CIVIL

	GOBIERNO DEL ESTADO DE SONORA FICHA TECNICA PARA SEGUIMIENTO Y EVALUACION DE INDICADORES DE PROYECTOS Y PROCESOS
---	---

NUMERO Y NOMBRE DEL PROGRAMA:		49 - DESARROLLO DE LAS CAPACIDADES DE LAS FAMILIAS Y GRUPOS VULNERABLES	
NOMBRE DEL PROCESO:		ATENCIÓN A ORGANISMOS DE LA SOCIEDAD CIVIL	
CLAVE PROGRAMATICA:		2111142R6312262680FK	
UNIDAD RESPONSABLE:	SISTEMA PARA EL DESARROLLO INTEGRAL DE LA FAMILIA DEL ESTADO DE SONORA	UNIDAD EJECUTORA:	COORDINACIÓN GENERAL DE OPERACIÓN
OBJETIVO DEL PROCESO:		FORTALECER LA ASISTENCIA SOCIAL A TRAVÉS DEL APOYO ECONÓMICO QUE RECIBEN LAS INSTITUCIONES DE ASISTENCIA PRIVADA PARA QUE ÉSTAS A SU VEZ ATIENDAN A LA POBLACIÓN MÁS DESPROTEGIDA DEL ESTADO DE SONORA.	

DATOS DEL INDICADOR


NOMBRE INDICADOR:		PORCENTAJE DE INSTITUCIONES BENEFICIADAS CON EL PROGRAMA PESO X PESO	
UNIDAD DE MEDIDA:	BENEFICIADO	TIPO:	DE GESTIÓN
RESULTADO ESPERADO:		BENEFICIAR CON RECURSOS ECONÓMICOS A INSTITUCIONES Y ORGANISMOS DE LA SOCIEDAD CIVIL	
FORMULA CALCULO:		NO DE INSTITUCIONES BENEFICIADAS / NO DE INSTITUCIONES QUE PRESENTARON PROYECTO*100	
INTERPRETACION:		PORCENTAJE DE INSTITUCIONES BENEFICIADAS	
DIMENSION DEL INDICADOR:	COBERTURA	SENTIDO:	ASCENDENTE
VALOR:	NO ACUMULABLE	FRECUENCIA MEDICION:	TRIMESTRAL

AVANCE DEL INDICADOR:				TRIMESTRE			TRIMESTRE 2	
META ANUAL	AVANCE DEL TRIMESTRE			AVANCE ACUMULADO			AVANCE RESPECTO DE LA META ANUAL	SEMAFORO
	PROGRAMADO	ALCANZADO	%	PROGRAMADO	ALCANZADO	%		
219	219	140	63.92	219	140	63.92	63.92	
EVALUACIÓN CUALITATIVA				Durante el segundo trimestre, a través de este programa fue posible alcanzar un 64% de avance, al hacer llegar el apoyo a 140 instituciones que resultaron beneficiadas con el programa peso por peso. El pago otorgado a estas instituciones corresponde a los meses de marzo, abril y mayo. El cumplimiento de ésta meta, depende del ingreso del recurso a DIF Sonora, por parte de la Secretaría de Hacienda; así como al cumplimiento por parte de las instituciones en la entrega de documentación de acuerdo al convenio de operación firmado para la operación del programa. Con respecto a la meta anual de indicador esta meta alcanzó un 64% de avance.				
PROSPECTIVA				Con respecto a la meta anual de indicador esta meta alcanzó un 64% de avance.				
FACTOR DE COMPARACIÓN				Este indicador se relaciona con la meta presupuestal Apoyo económico a instituciones de asistencia privada, asociaciones civiles, fundaciones con objetivos a fines a la asistencia social				

SECRETARIA

**UNIDAD EJECUTORA:
COORDINACIÓN GENERAL DE OPERACION**

**PROYECTO:
COORDINACIÓN GENERAL DE OPERACIÓN**

	GOBIERNO DEL ESTADO DE SONORA FICHA TECNICA PARA SEGUIMIENTO Y EVALUACION DE INDICADORES DE PROYECTOS Y PROCESOS
---	---

NUMERO Y NOMBRE DEL PROGRAMA:		49 - DESARROLLO DE LAS CAPACIDADES DE LAS FAMILIAS Y GRUPOS VULNERABLES	
NOMBRE DEL PROYECTO:		COORDINACIÓN GENERAL DE OPERACIÓN	
CLAVE PROGRAMATICA:		2111142R63122626800U	
UNIDAD RESPONSABLE:	SISTEMA PARA EL DESARROLLO INTEGRAL DE LA FAMILIA DEL ESTADO DE SONORA	UNIDAD EJECUTORA:	COORDINACIÓN GENERAL DE OPERACIÓN
OBJETIVO DEL PROYECTO:		DIRIGIR Y CONTROLAR LAS ACTIVIDADES QUE EN MATERIA DE ASISTENCIA SOCIAL REALIZAS LAS UNIDADES OPERATIVAS DE DIF SONORA.	


DATOS DEL INDICADOR

NOMBRE INDICADOR:		PORCENTAJE DE REUNIONES CON DIRECTORES DE ÁREAS OPERATIVAS	
UNIDAD DE MEDIDA:	REUNIÓN	TIPO:	ESTRATÉGICO
RESULTADO ESPERADO:		LOGRAR QUE LAS UNIDADES OPERATIVAS CUMPLAN CON LOS OBJETIVOS DE CADA UNO DE LOS PROGRAMAS Y CENTROS ASISTENCIALES A SU CARGO.	
FORMULA CALCULO:		NUMERO DE REUNIONES PROGRAMADAS/ NUMERO DE REUNIONES REALIZADAS *100%	
INTERPRETACION:		DAR SEGUIMIENTO A LOS ASUNTOS Y ACUERDOS RELACIONADOS CON EL FUNCIONAMIENTO DE LOS PROGRAMAS Y CENTROS ASISTENCIALES.	
DIMENSION DEL INDICADOR:	EFICIENCIA	SENTIDO:	ASCENDENTE
VALOR:	ACUMULABLE	FRECUENCIA MEDICION:	TRIMESTRAL

AVANCE DEL INDICADOR:				TRIMESTRE			TRIMESTRE 2	
META ANUAL	AVANCE DEL TRIMESTRE			AVANCE ACUMULADO			AVANCE RESPECTO DE LA META ANUAL	SEMAFORO
	PROGRAMADO	ALCANZADO	%	PROGRAMADO	ALCANZADO	%		
12	3	3	100	6	6	100	50	
EVALUACIÓN CUALITATIVA				Durante el segundo trimestre, la Coordinación General de Operación, llevo a cabo 3 reuniones de trabajo y seguimiento con los directores de las unidades operativas de la Institución para coordinar el mejor desempeño de cada una de ellas y sus programas y centros adscritos. Cumpliendo al 100% con el avance de acuerdo a lo programado al cierre del período. En cuanto a la meta anual del indicador este alcanzó un 50% de avance al realizar 6 de las 12 reuniones programadas para el presente año.				
PROSPECTIVA				Al cierre del Segundo Trimestre, se presenta un avance del 50% con respecto a la meta anual del indicado				
FACTOR DE COMPARACIÓN				Se relaciona con la meta presupuestal: Reuniones con Directores de las Áreas Operativas.				

**UNIDAD EJECUTORA:
PROCURADURIA DEL ADULTO MAYOR**

**PROCESO:
PROCURACIÓN DE LA DEFENSA DEL ADULTO
MAYOR**


	GOBIERNO DEL ESTADO DE SONORA FICHA TECNICA PARA SEGUIMIENTO Y EVALUACION DE INDICADORES DE PROYECTOS Y PROCESOS
---	---

NUMERO Y NOMBRE DEL PROGRAMA:		49 - DESARROLLO DE LAS CAPACIDADES DE LAS FAMILIAS Y GRUPOS VULNERABLES	
NOMBRE DEL PROCESO:		PROCURACIÓN DE LA DEFENSA DEL ADULTO MAYOR	
CLAVE PROGRAMATICA:		2111142R6322262650KX	
UNIDAD RESPONSABLE:	SISTEMA PARA EL DESARROLLO INTEGRAL DE LA FAMILIA DEL ESTADO DE SONORA	UNIDAD EJECUTORA:	PROCURADURÍA DEL ADULTO MAYOR
OBJETIVO DEL PROCESO:		BRINDAR ATENCIÓN A LOS ADULTOS MAYORES EN SITUACIÓN DE RIESGO Y DESAMPARO, A TRAVÉS DE LA DEFENSA Y PROMOCIÓN DEL RESPETO A SUS DERECHOS PARA LOGRAR SU INTEGRACIÓN SOCIAL Y FAMILIAR.	

DATOS DEL INDICADOR

NOMBRE INDICADOR:		ÍNDICE DE ASESORÍA JURÍDICA PARA EL ADULTO MAYOR	
UNIDAD DE MEDIDA:	ASESORÍA LEGAL	TIPO:	PROGRAMÁTICO
RESULTADO ESPERADO:		LOGRAR QUE LOS ADULTOS MAYORES CUENTEN CON UNA INSTANCIA QUE LOS REPRESENTE Y HAGA VALER SUS DERECHOS.	
FORMULA CALCULO:		NO. DE ASESORÍAS REALIZADAS/NO. DE ASESORÍAS PROGRAMADAS*100	
INTERPRETACION:		PORCENTAJE DE ASESORÍAS REALIZADAS	
DIMENSION DEL INDICADOR:	COBERTURA	SENTIDO:	ASCENDENTE
VALOR:	ACUMULABLE	FRECUENCIA MEDICION:	TRIMESTRAL

AVANCE DEL INDICADOR:				TRIMESTRE			TRIMESTRE 2	SEMAFORO
META ANUAL	AVANCE DEL TRIMESTRE			AVANCE ACUMULADO			AVANCE RESPECTO DE LA META ANUAL	
	PROGRAMADO	ALCANZADO	%	PROGRAMADO	ALCANZADO	%		
820	240	377	157.08	420	679	161.66	82.8	
EVALUACIÓN CUALITATIVA				Durante el segundo trimestre, la Procuraduría del Adulto Mayor, logró un avance del 157% ya que otorgó 377 servicios jurídicos asistenciales a igual número de personas mayores, de los 240 servicios programados atender durante el período. De manera acumulada durante los meses de enero a junio este indicador alcanzo un 162% de avance al otorgar 679 asesorías de 420 programadas. Este indicador depende de la demanda del servicio de la población abierta en general. Con respecto a la meta anual de indicador esta meta alcanzó un 83% de avance.				
PROSPECTIVA				Con respecto a la meta anual de indicador esta meta alcanzó un 83% de avance.				
FACTOR DE COMPARACIÓN				Este indicador se relaciona con la meta presupuestal servicios jurídicos asistenciales para el adulto mayor				


	GOBIERNO DEL ESTADO DE SONORA FICHA TECNICA PARA SEGUIMIENTO Y EVALUACION DE INDICADORES DE PROYECTOS Y PROCESOS
---	---

NUMERO Y NOMBRE DEL PROGRAMA:		49 - DESARROLLO DE LAS CAPACIDADES DE LAS FAMILIAS Y GRUPOS VULNERABLES	
NOMBRE DEL PROCESO:		PROCURACIÓN DE LA DEFENSA DEL ADULTO MAYOR	
CLAVE PROGRAMATICA:		2111142R6322262650KX	
UNIDAD RESPONSABLE:	SISTEMA PARA EL DESARROLLO INTEGRAL DE LA FAMILIA DEL ESTADO DE SONORA	UNIDAD EJECUTORA:	PROCURADURÍA DEL ADULTO MAYOR
OBJETIVO DEL PROCESO:		BRINDAR ATENCIÓN A LOS ADULTOS MAYORES EN SITUACIÓN DE RIESGO Y DESAMPARO, A TRAVÉS DE LA DEFENSA Y PROMOCIÓN DEL RESPETO A SUS DERECHOS PARA LOGRAR SU INTEGRACIÓN SOCIAL Y FAMILIAR.	

DATOS DEL INDICADOR

NOMBRE INDICADOR:		ÍNDICE DE DENUNCIAS RECIBIDAS Y ATENDIDAS.	
UNIDAD DE MEDIDA:	DENUNCIA	TIPO:	DE GESTIÓN
RESULTADO ESPERADO:		DISMINUIR EL ÍNDICE DE VIOLENCIA CONTRA LOS ADULTOS MAYORES	
FORMULA CALCULO:		NO. DENUNCIAS POSITIVAS ATENDIDAS/NO. DE DENUNCIAS RECIBIDAS*100	
INTERPRETACION:		PORCENTAJE DE DENUNCIAS ATENDIDAS	
DIMENSION DEL INDICADOR:	EFICIENCIA	SENTIDO:	ASCENDENTE
VALOR:	ACUMULABLE	FRECUENCIA MEDICION:	TRIMESTRAL

AVANCE DEL INDICADOR:				TRIMESTRE			TRIMESTRE 2	SEMAFORO
META ANUAL	AVANCE DEL TRIMESTRE			AVANCE ACUMULADO			AVANCE RESPECTO DE LA META ANUAL	
	PROGRAMADO	ALCANZADO	%	PROGRAMADO	ALCANZADO	%		
610	150	151	100.66	330	236	71.51	38.68	
EVALUACIÓN CUALITATIVA				Durante este trimestre, la Procuraduría de la Defensa del Adulto Mayor, alcanzo un avance del 101% con este indicador al recibir 151 denuncias de violencia contra los adultos mayores, de 150 programadas. De manera acumulada se recibieron durante los meses de enero a junio 236 denuncias de 330, es decir un avance al período de 72%. Con respecto a la meta anual de indicador esta meta alcanzó un 39% de avance. Es importante aclarar que esta meta e indicador depende de factores externos de la población que denuncia los actos de violencia contra los adultos mayores, por lo que su cumplimiento puede ser muy variable.				
PROSPECTIVA				Con respecto a la meta anual de indicador esta meta alcanzó un 39% de avance.				
FACTOR DE COMPARACIÓN				Este indicador se relaciona con la meta presupuestal denuncias de violencia contra los adultos mayores				

	GOBIERNO DEL ESTADO DE SONORA FICHA TECNICA PARA SEGUIMIENTO Y EVALUACION DE INDICADORES DE PROYECTOS Y PROCESOS
---	---

NUMERO Y NOMBRE DEL PROGRAMA:		49 - DESARROLLO DE LAS CAPACIDADES DE LAS FAMILIAS Y GRUPOS VULNERABLES	
NOMBRE DEL PROCESO:		PROCURACIÓN DE LA DEFENSA DEL ADULTO MAYOR	
CLAVE PROGRAMATICA:		2111142R6322262650KX	
UNIDAD RESPONSABLE:	SISTEMA PARA EL DESARROLLO INTEGRAL DE LA FAMILIA DEL ESTADO DE SONORA	UNIDAD EJECUTORA:	PROCURADURÍA DEL ADULTO MAYOR
OBJETIVO DEL PROCESO:		BRINDAR ATENCIÓN A LOS ADULTOS MAYORES EN SITUACIÓN DE RIESGO Y DESAMPARO, A TRAVÉS DE LA DEFENSA Y PROMOCIÓN DEL RESPETO A SUS DERECHOS PARA LOGRAR SU INTEGRACIÓN SOCIAL Y FAMILIAR.	

DATOS DEL INDICADOR

NOMBRE INDICADOR:		ÍNDICE DE ASESORÍAS PSICOLÓGICAS BRINDADAS	
UNIDAD DE MEDIDA:	ASESORÍA	TIPO:	PROGRAMÁTICO
RESULTADO ESPERADO:		LOGRAR LA ESTABILIDAD EMOCIONAL DEL ADULTO MAYOR	
FORMULA CALCULO:		NO. DE ASESORIAS REALIZADAS/NO. DE ASESORÍAS PROGRAMADAS*100	
INTERPRETACION:		PORCENTAJE DE ASESORÍAS REALIZADAS	
DIMENSION DEL INDICADOR:	EFICIENCIA	SENTIDO:	ASCENDENTE
VALOR:	ACUMULABLE	FRECUENCIA MEDICION:	TRIMESTRAL

AVANCE DEL INDICADOR:				TRIMESTRE			TRIMESTRE 2	
META ANUAL	AVANCE DEL TRIMESTRE			AVANCE ACUMULADO			AVANCE RESPECTO DE LA META ANUAL	SEMAFORO
	PROGRAMADO	ALCANZADO	%	PROGRAMADO	ALCANZADO	%		
330	90	93	103.33	180	149	82.77	45.15	
EVALUACIÓN CUALITATIVA				Durante este trimestre, se brindaron 93 asesorías en atención psicológicas dirigidas a los adultos mayores, de las 90 que se tenían programadas realizar, lo que significó un avance del 103% al cierre del trimestre. De manera acumulada se ha logrado otorgar 149 asesorías de 180 programadas originalmente al cierre del período que se informa, es decir un 83%. Con respecto a la meta anual de indicador esta meta alcanzó un 45% de avance. Es importante aclarar que esta meta depende de factores externos de la población que denuncia los actos de violencia contra los adultos mayores y de ahí se inicia el proceso de seguimiento a cada uno de los casos y el número de asesorías que se requieran para cada uno de ellos.				
PROSPECTIVA				Con respecto a la meta anual de indicador esta meta alcanzó un 45% de avance				
FACTOR DE COMPARACIÓN				Este indicador se relaciona con la meta presupuestal atención psicológica				