

**SISTEMA ESTATAL DE EVALUACIÓN
PROGRAMA OPERATIVO ANUAL 2016**

ETCA-III-15-
POA - 201

Unidad Responsable		Sistema para el Desarrollo Integral de la Familia del Estado de Sonora														Trimestre: 2do.																
Información Programática																																
Unidad Ejecutora	Eje Rector	Refo	Estrategia	Prog. Estatal	Proceso	Indicador	Descripción	Unidad de Medida	Frecuencia de medición	Programado					Modificado					Alcanzado				Total Acumulado	% Avance Anual							
										Meta Anual	I TRIM	II TRIM	III TRIM	IV TRIM	Meta Anual	I TRIM	II TRIM	III TRIM	IV TRIM	I TRIM	II TRIM	III TRIM	IV TRIM									
630	4	16	16.1	49	OHX		DIRECCIÓN GENERAL																									
							Todos los Sonorenses, Todas las Oportunidades																									
							Impulsar el Desarrollo Integral de las Familias en Situación Vulnerable																									
							Fortalecer el desarrollo de las capacidades de las familias en situación de vulnerabilidad a efecto de mejorar su calidad de vida																									
							Desarrollo de las capacidades de las familias y grupos vulnerables																									
							Dirección, Planeación y Coordinación del Sistema DIF Sonora																									
							1 Porcentaje de visitas de trabajo dentro y fuera del estado	Visita	Trimestral	38	5	12	10	11	38	5	12	10	11	8	28									36	95%	
							2 Porcentaje de revisión de contratos, acuerdos y convenios a celebrar por DIF Sonora	Documento	Trimestral	730	230	260	100	140	730	230	260	100	140	322	832									1154	158%	
							3 Porcentaje de comunicados y difusión de las actividades de DIF Sonora	Comunicado	Trimestral	242	67	60	60	55	242	67	60	60	55	67	126									193	80%	
4 Porcentaje de organización de eventos de atención y apoyo directo a la comunidad	Acción	Trimestral	23	2	8	5	8	23	2	8	5	8	2	21									23	100%								
5 Porcentaje de actualización del marco normativo institucional	Documento	Trimestral	90	30	20	25	15	90	30	20	25	15	38	33									71	79%								
6 Porcentaje de solicitudes recibidas en la Unidad de Enlace en atención a la LAIPES	Solicitud	Trimestral	152	41	38	39	34	152	41	38	39	34	59	110									169	111%								
7 Porcentaje de Pláticas de valores Brindadas a la población	Pláticas	Trimestral	175	5	50	60	60	175	5	50	60	60	5	50									55	31%								
8 Porcentaje de Auditorías Directas Realizadas y seguimiento a Observaciones	Documento	Trimestral	10	1	4	3	2	10	1	4	3	2	2	1									3	30%								
631	4	16	16.1	OF5			COORDINACIÓN GENERAL DE OPERACIÓN																									
							Todos los Sonorenses, Todas las Oportunidades																									
							Impulsar el Desarrollo Integral de las Familias en Situación Vulnerable																									
Fortalecer el desarrollo de las capacidades de las familias en situación de vulnerabilidad a efecto de mejorar su calidad de vida																																
9 Atención a Población Vulnerable																																
9 Porcentaje de personas atendidas	Beneficiado	Trimestral	13040	3265	3187	3034	9554	13040	3265	3187	3034	3554	3637	2834									6471	50%								
10 Porcentaje de menores atendidos casa hogar Unacarí	Menor	Trimestral	296	209	203	218	219	296	209	203	218	219	242	268									308	104%								

**SISTEMA ESTATAL DE EVALUACIÓN
PROGRAMA OPERATIVO ANUAL 2016**

ETCA-III-15-A
POA - 2016

Unidad Responsable		Sistema para el Desarrollo Integral de la Familia del Estado de Sonora																Trimestre: 2do.	
Información Programática		Indicador	Descripción	Unidad de Medida	Frecuencia de medición	Programado				Modificado				Alcanzado				Total Acumulado	% Avance Anual
Unidad Ejecutora	Eje Prioritario					Meta Anual	I TRIM	II TRIM	III TRIM	IV TRIM	Meta Anual	I TRIM	II TRIM	III TRIM	IV TRIM	I TRIM	II TRIM		
		11	Porcentaje de menores atendidos en el albergue temporal Jineseki	Menor	Trimestral	128	86	86	82	83	128	86	86	82	83	94	97	110	86%
		12	Porcentaje de personas atendidas con servicios funerarios	Beneficiado	Trimestral	881	229	192	217	243	881	229	192	217	243	247	213	460	52%
		13	Porcentaje de menores repatriados no acompañados atendidos	Menor	Trimestral	2613	628	614	520	851	2613	628	614	520	851	769	736	1505	58%
		14	Porcentaje de curso taller de las Estrategias de Participación Infantil, prevención de trabajo infantil, acoso escolar, explotación sexual, adicciones y embarazo en adolescentes.	Taller	Trimestral	44	0	20	15	9	44	0	20	15	9	0	6	6	14%
			OFA																
		15	Asistencia Alimentaria a Población Vulnerable	Familia	Trimestral	24602	24602	24602	24602	24602	24602	24602	24602	24602	24602	24602	24602	24602	100%
		16	Porcentaje de familias beneficiadas con despensas	Beneficiado	Trimestral	85	0	0	50	35	85	0	0	50	35	0	0	0	0%
		17	Porcentaje de proyectos productivos entregados	Taller	Trimestral	40	0	0	20	20	40	0	0	20	20	0	0	0	0%
		18	Índice de capacitación a grupos de desarrollo	Equipo para Comedor	Trimestral	10	0	0	5	5	10	0	0	5	5	0	0	0	0%
			OKY																
		19	Equipamiento y operación de comedores comunitarios	Menor	Trimestral	146328	146328	146328	146328	146328	146328	146328	146328	146328	146328	146328	146328	146328	100%
		20	Nutrición Infantil	Documento	Trimestral	4	1	1	1	1	4	1	1	1	1	1	1	2	50%
		21	Porcentaje de menores beneficiados con desayunos escolares fríos y calientes	Visita	Trimestral	512	150	154	58	150	340	150	154	12	24	10	0	10	3%
		22	Control de la calidad de los alimentos	Pláticas	Trimestral	72	16	24	8	24	72	16	24	8	24	6	32	38	53%
			OFI																
		23	Atención a Personas con Discapacidad	Credencial	Trimestral	4250	1050	1150	1100	950	4250	1050	1150	1100	950	1154	1126	2280	54%
		24	Porcentaje de personas con discapacidad empadronadas	Sesión de Terapia	Trimestral	51984	12996	14136	11628	13224	51984	12996	14136	11628	13224	11067	14960	26027	50%
		25	Porcentaje de sesiones de terapias de rehabilitación	Usuario	Trimestral	45	45	45	45	45	45	45	45	45	45	53	51	53	118%
		26	Porcentaje de usuarios atendidos en talleres	Beneficiado	Trimestral	998	0	998	998	998	998	0	998	998	998	0	682	682	68%
		27	Porcentaje de personas con discapacidad beneficiadas con becas	apoyo	Trimestral	30	0	8	12	10	30	0	8	12	10	0	0	0	0%
			OFK																
		28	Atención a Organismos de la Sociedad Civil	Beneficiado	Trimestral	219	219	219	219	219	219	219	219	219	219	219	140	140	64%
			Porcentaje de instituciones beneficiadas con el programa peso x peso																

**SISTEMA ESTATAL DE EVALUACIÓN
PROGRAMA OPERATIVO ANUAL 2016**

ETCA-III-15-/
POA - 2016

Unidad Responsable		Sistema para el Desarrollo Integral de la Familia del Estado de Sonora														Trimestre: 2do.																
Información Programática														Total Acumulado	% Avance Anual																	
Unidad Ejecutora	Eje Rector	Objetivo	Estrategia	Prog. Estatal	Proceso	Indicador	Descripción	Unidad de Medida	Frecuencia de medición	Programado						Modificado				Alcanzado												
										Meta Anual	I TRIM	II TRIM	III TRIM	IV TRIM	Meta Anual	I TRIM	II TRIM	III TRIM	IV TRIM	I TRIM	II TRIM	III TRIM	IV TRIM									
632		4	18	18.1	49	OOU	Coordinación General de Operación	Reunión	Trimestral	12	3	3	3	3	12	3	3	3	3	3	3	3	6	50%								
							Porcentaje de Reuniones con Directores de Áreas Operativas																									
							PROCURADURIA DE LA DEFENSA DEL ADULTO MAYOR																									
							Todos los Sonorense, Todas las Oportunidades																									
633		4	4.1	49	OKX	Mejorar las condiciones de vida de los adultos (as) mayores y las personas con discapacidad en sonora	Asesoría	Trimestral	820	180	240	200	200	820	180	240	200	200	302	377	679	83%										
						Impulsar el reconocimiento y ejercicio de los derechos de los adultos (as) mayores en sonora																										
						Desarrollo de las capacidades de las familias y grupos vulnerables																										
						Procuración de la Defensa del Adulto Mayor																										
						Índice de asesoría jurídica para el adulto mayor																										
						Índice de denuncias recibidas y atendidas.																										
						Índice de asesorías psicológicas brindadas																										
						COORDINACIÓN GENERAL DE ADMINISTRACIÓN																										
Gobierno Eficiente, Innovador, Transparente y con Seguridad Social																																
633		4	4.1	49	OFO	Fortalecer el proceso de planeación-programación-presupuestación vinculándolo a la evaluación de resultados del gobierno estatal	Documento	Trimestral	11	4	3	3	1	11	4	3	3	1	5	4	9	82%										
						Fomentar la planeación del estado con base en necesidades prioritarias, recursos disponibles y resultados medibles																										
						Desarrollo de las capacidades de las familias y grupos vulnerables																										
						Administración de los Recursos																										
						Índice de compras y adquisiciones realizadas a través de licitaciones																										
						Índice de capacitación del personal Institucional																										
633		4	4.1	49	OFO	Elaborar evaluaciones trimestrales de la institución que incluyen estados financieros, cuenta pública, informe de gobierno, junta de gobierno	Documento	Trimestral	12	3	3	3	3	12	3	3	3	3	3	3	6	50%										
						Reuniones de seguimiento con las unidades administrativas de la institución																										
						Reuniones de seguimiento con las unidades administrativas de la institución																										
						Reuniones de seguimiento con las unidades administrativas de la institución																										

**SISTEMA ESTATAL DE EVALUACIÓN
PROGRAMA OPERATIVO ANUAL 2016**


ETCA-III-15-A
POA - 2016


Unidad Responsable	Sistema para el Desarrollo Integral de la Familia del Estado de Sonora	Trimestre: 2do.
---------------------------	--	------------------------


Información Programática

Unidad Ejecutora	Eje Rector	Rebó	Estrategia	Prog. Estatal	Proceso	Indicador	Descripción	Unidad de Medida	Frecuencia de medición	Programado					Modificado					Alcanzado				Total Acumulado	% Avance Anual
										Meta Anual	I TRIM	II TRIM	III TRIM	IV TRIM	Meta Anual	I TRIM	II TRIM	III TRIM	IV TRIM	I TRIM	II TRIM	III TRIM	IV TRIM		
636	4	16	16.1	OHY	37	Porcentaje de personas beneficiadas con servicios de recreación PROCURADURIA DE PROTECCIÓN DE NIÑAS, NIÑOS Y ADOLESCENTES Todos los Sonorenses, Todas las Oportunidades Impulsar el Desarrollo Integral de las Familias en Situación Vulnerable Fortalecer el desarrollo de las capacidades de las familias en situación de vulnerabilidad a efecto de mejorar su calidad de vida Procuración de Protección de Niñas, Niños y Adolescentes en el Estado	Beneficiado	Trimestral	82900	0	20100	26882	35918	82900	0	20100	26882	35918	0	81474			81474	98%	
					38	Porcentaje de asesoría jurídica	Asesoría Legal	Trimestral	8588	2566	2272	1900	1850	8588	2566	2272	1900	1850	2130	2849			4979	58%	
					39	Porcentaje de denuncias recibidas y atendidas	Denuncia	Trimestral	2046	590	551	445	460	2046	590	551	445	460	458	683			1141	56%	
					40	Porcentaje de menores reintegrados atendidos en Unacarí y Jineseki	Menor	Trimestral	132	32	22	42	36	132	32	22	42	36	36	39			75	57%	
Total de Indicadores					40																				

* En función de la frecuencia de medición se presentará o no la ficha técnica del indicador.


Lic. Rebeca Meza Desrosiers
Subdirectora de Planeación y Evaluación


Lic. José Agustín Pacheco Tapia
Director de Planeación y Finanzas


Lic. Luis Carlos Soto Gutiérrez
Coordinador General de Administración


Lic. Karina Zárate Félix
Directora General