 <p>ESTADO DE SONORA</p>	<p>GOBIERNO DEL ESTADO DE SONORA FICHA TECNICA PARA SEGUIMIENTO Y EVALUACION DE INDICADORES DE PROYECTOS Y PROCESOS</p>
----------------------------------------------------------------------------------------------------------	--------------------------------------------------------------------------------------------------------------------------------

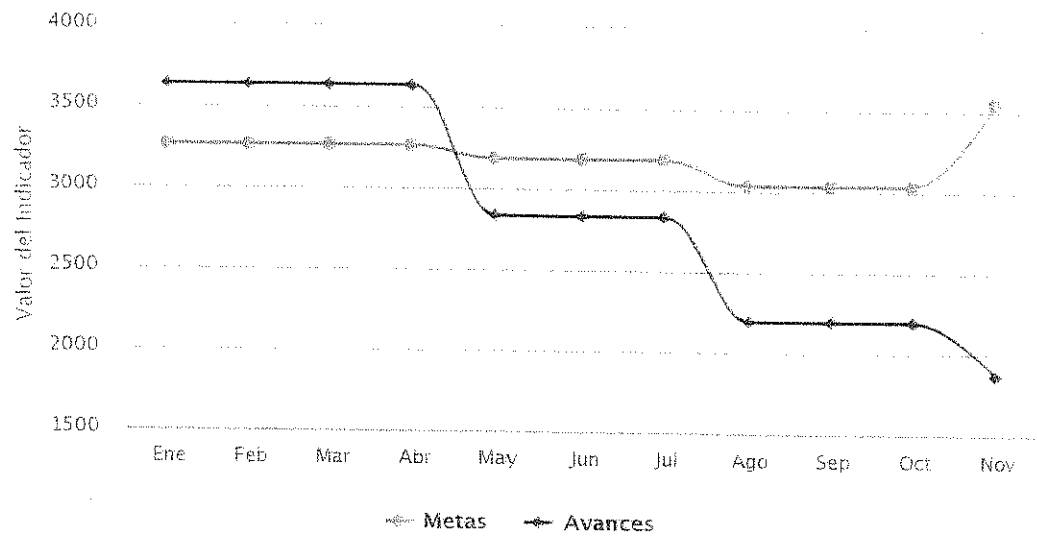
NUMERO Y NOMBRE DEL PROGRAMA:		49 - DESARROLLO DE LAS CAPACIDADES DE LAS FAMILIAS Y GRUPOS VULNERABLES	
NOMBRE DEL PROCESO:		ATENCIÓN A POBLACIÓN VULNERABLE	
CLAVE PROGRAMATICA:		2111142R6312262680F5	
UNIDAD RESPONSABLE:	SISTEMA PARA EL DESARROLLO INTEGRAL DE LA FAMILIA DEL ESTADO DE SONORA	UNIDAD EJECUTORA:	COORDINACIÓN GENERAL DE OPERACIÓN
OBJETIVO DEL PROCESO:		PROMOVER Y BRINDAR SERVICIOS DE ASISTENCIA SOCIAL A LA POBLACIÓN VULNERABLE, A TRAVÉS DE PROGRAMAS ASISTENCIALES, PREVENTIVOS Y DE PROTECCIÓN.	


DATOS DEL INDICADOR			
NOMBRE INDICADOR:		PORCENTAJE DE PERSONAS ATENDIDAS	
UNIDAD DE MEDIDA:	BENEFICIADO	TIPO:	PROGRAMÁTICO
RESULTADO ESPERADO:		BRINDAR ATENCIÓN Y APOYO ASISTENCIAL A LA POBLACIÓN VULNERABLE QUE LO SOLICITE, A FIN DE COADYUVAR EN LAS CONDICIONES EMERGENTES QUE ATRAVIESAN.	
FORMULA CALCULO:		NO. DE PERSONAS QUE RECIBIERON APOYO / NO DE PERSONAS PROGRAMADAS*100	
INTERPRETACION:		PORCENTAJE DE PERSONAS QUE RECIBIERON APOYO	
DIMENSION DEL INDICADOR:	EFICIENCIA	SENTIDO:	ASCENDENTE
VALOR:	ACUMULABLE	FRECUENCIA MEDICION:	TRIMESTRAL

AVANCE DEL INDICADOR:								
META ANUAL	AVANCE DEL TRIMESTRE			AVANCE ACUMULADO			TRIMESTRE 4	SEMAFORO
	PROGRAMADO	ALCANZADO	%	PROGRAMADO	ALCANZADO	%	AVANCE RESPECTO DE LA META ANUAL	
13040	3554	1864	52.44	13040	10527	80.72	80.72	
EVALUACIÓN CUALITATIVA		Durante el cuarto trimestre, con este indicador se logró un avance del 52%, ya que se atendieron a 1,864 personas de las 3,554 programadas originalmente. Con respecto a la meta anual de indicador esta meta alcanzó un 81% de avance, al atender a 10,527 personas de 13,040 originalmente programadas atender en el periodo de enero a diciembre de 2016. Esta meta depende de la demanda de las personas que se acercan al Programa de Atención Ciudadana a solicitar un apoyo; además tomando en cuenta que incluye el segundo periodo vacacional donde la afluencia de solicitantes baja considerablemente, aunado a la falta de recursos que no permite otorgar diversos tipos de apoyos.						
PROSPECTIVA		Con respecto a la meta anual de indicador esta meta alcanzó un 81% de avance						
FACTOR DE COMPARACIÓN		Este indicador se relaciona con la meta presupuestal personas beneficiadas con apoyos						

Gráfica de Avance del Indicador: Porcentaje de personas atendidas

De Enero a Diciembre del 2016



	GOBIERNO DEL ESTADO DE SONORA FICHA TECNICA PARA SEGUIMIENTO Y EVALUACION DE INDICADORES DE PROYECTOS Y PROCESOS
----------------------------------------------------------------------------------	-------------------------------------------------------------------------------------------------------------------------

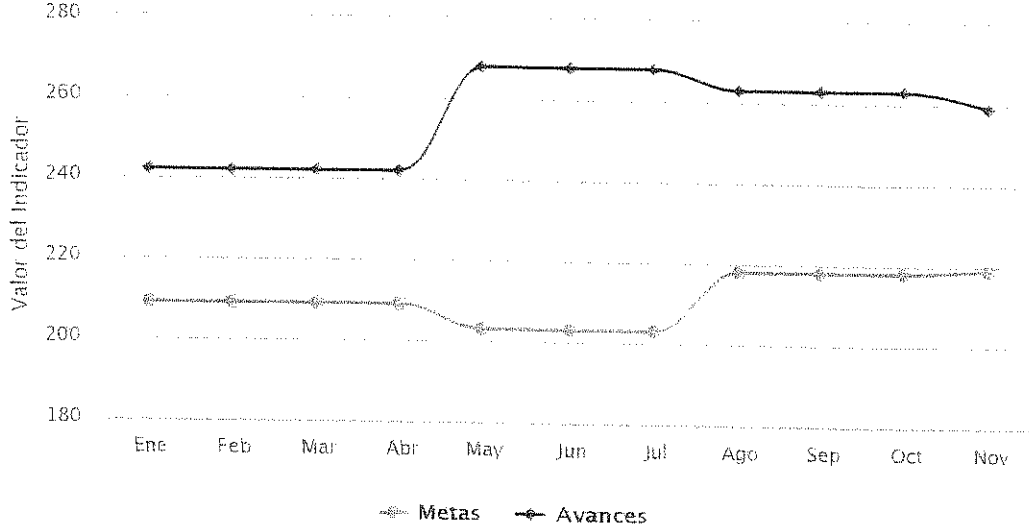
NUMERO Y NOMBRE DEL PROGRAMA:		49 - DESARROLLO DE LAS CAPACIDADES DE LAS FAMILIAS Y GRUPOS VULNERABLES	
NOMBRE DEL PROCESO:		ATENCIÓN A POBLACIÓN VULNERABLE	
CLAVE PROGRAMATICA:		211.1142R6312262680F5	
UNIDAD RESPONSABLE:	SISTEMA PARA EL DESARROLLO INTEGRAL DE LA FAMILIA DEL ESTADO DE SONORA	UNIDAD EJECUTORA:	COORDINACIÓN GENERAL DE OPERACIÓN
OBJETIVO DEL PROCESO:		PROMOVER Y BRINDAR SERVICIOS DE ASISTENCIA SOCIAL A LA POBLACIÓN VULNERABLE, A TRAVÉS DE PROGRAMAS ASISTENCIALES, PREVENTIVOS Y DE PROTECCIÓN.	


DATOS DEL INDICADOR			
NOMBRE INDICADOR:		PORCENTAJE DE MENORES ATENDIDOS CASA HOGAR UNACARI	
UNIDAD DE MEDIDA:	MENOR	TIPO:	PROGRAMÁTICO
RESULTADO ESPERADO:		ATENDER AL 100% DE LOS MENORES INGRESADOS	
FORMULA CALCULO:		NO.DE MENORES ATENDIDOS / CAPACIDAD DE ATENCIÓN*100	
INTERPRETACION:		PORCENTAJE DE MENORES ATENDIDOS	
DIMENSION DEL INDICADOR:	COBERTURA	SENTIDO:	ASCENDENTE
VALOR:	NO ACUMULABLE	FRECUENCIA MEDICION:	TRIMESTRAL

AVANCE DEL INDICADOR:								
META ANUAL	AVANCE DEL TRIMESTRE			AVANCE ACUMULADO			TRIMESTRE 4	SEMAFORO
	PROGRAMADO	ALCANZADO	%	PROGRAMADO	ALCANZADO	%	AVANCE RESPECTO DE LA META ANUAL	
219	219	259	118.26	219	259	118.26	118.26	
EVALUACIÓN CUALITATIVA		<p>Durante este trimestre, este centro atendió un total de 259 niños, de los 219 niños que se pretendía atender, logrando un avance trimestral de 118%. Se inició el mes de octubre con 230 niños, más 29 niños de nuevo ingreso (20 mes de octubre, 5 mes de noviembre y 4 mes de diciembre), por lo que suman en total 259 niños atendidos en el trimestre.</p> <p>Del total de niños atendidos en este trimestre egresaron 51, por diferentes conceptos (24 por reintegración al seno familiar, 13 por cambio de albergue y 14 por adopciones); por lo que la casa hogar, al 31 de diciembre cerró con un total de 208 menores físicamente, los cuales recibieron servicios de alimentación, educación, vestido, consultas médicas y terapias psicológicas. Con respecto a la meta anual de indicador esta meta alcanzó un 128% de avance al atender un total de 378 menores de 296 programados originalmente. Y de manera acumulada durante los meses de enero a diciembre del 2016 egresaron un total de 170 menores (112 por reintegración a sus hogares, 42 por cambio de albergue, 2 repatriados a su lugar de origen y 14 por adopción)</p>						
PROSPECTIVA		Con respecto a la meta anual de indicador esta meta alcanzó un 128% de avance						
FACTOR DE COMPARACIÓN		Se relaciona con la meta presupuesta!: Atender a Menores en Casa Hogar Unacari						

Gráfica de Avance del Indicador: Porcentaje de menores atedidos casa hogar Unacari

De Enero a Diciembre del 2016



 <p>ESTADO DE SONORA</p>	<p>GOBIERNO DEL ESTADO DE SONORA FICHA TECNICA PARA SEGUIMIENTO Y EVALUACION DE INDICADORES DE PROYECTOS Y PROCESOS</p>
----------------------------------------------------------------------------------------------------------	--------------------------------------------------------------------------------------------------------------------------------

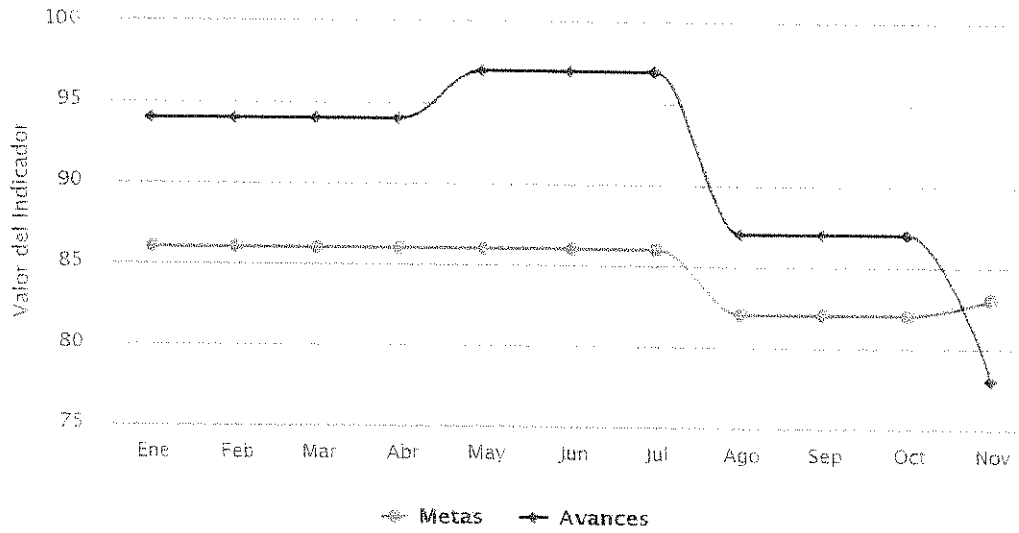
NUMERO Y NOMBRE DEL PROGRAMA:		49 - DESARROLLO DE LAS CAPACIDADES DE LAS FAMILIAS Y GRUPOS VULNERABLES	
NOMBRE DEL PROCESO:		ATENCIÓN A POBLACIÓN VULNERABLE	
CLAVE PROGRAMATICA:		2111142R6312262680F5	
UNIDAD RESPONSABLE:	SISTEMA PARA EL DESARROLLO INTEGRAL DE LA FAMILIA DEL ESTADO DE SONORA	UNIDAD EJECUTORA:	COORDINACIÓN GENERAL DE OPERACIÓN
OBJETIVO DEL PROCESO:		PROMOVER Y BRINDAR SERVICIOS DE ASISTENCIA SOCIAL A LA POBLACIÓN VULNERABLE, A TRAVÉS DE PROGRAMAS ASISTENCIALES, PREVENTIVOS Y DE PROTECCIÓN.	


DATOS DEL INDICADOR			
NOMBRE INDICADOR:		PORCENTAJE DE MENORES ATENDIDOS EN EL ALBERGUE TEMPORAL JINESEKI	
UNIDAD DE MEDIDA:	MENOR	TIPO:	PROGRAMÁTICO
RESULTADO ESPERADO:		ATENDER AL 100% DE LOS MENORES EN SITUACIÓN DE CALLE INGRESADOS	
FORMULA CALCULO:		NO. DE MENORES ATENDIDOS / CAPACIDAD DE ATENCIÓN*100	
INTERPRETACION:		PORCENTAJE DE MENORES ATENDIDOS	
DIMENSION DEL INDICADOR:	COBERTURA	SENTIDO:	ASCENDENTE
VALOR:	ACUMULABLE	FRECUENCIA MEDICION:	TRIMESTRAL

AVANCE DEL INDICADOR:				TRIMESTRE			TRIMESTRE 4	SEMAFORO
META ANUAL	AVANCE DEL TRIMESTRE			AVANCE ACUMULADO			AVANCE RESPECTO DE LA META ANUAL	
	PROGRAMADO	ALCANZADO	%	PROGRAMADO	ALCANZADO	%		
337	83	78	93.97	337	356	105.63	105.63	
EVALUACIÓN CUALITATIVA				<p>Durante este trimestre, este centro atendió de manera acumulada un total de 78 menores, de los 83 niños programados atender, logrando un avance trimestral de 94%. Se inició el mes de octubre con 66 niños, más 12 niños de nuevo ingreso (6 mes de octubre, 3 mes de noviembre y 3 del mes de diciembre), por lo que suman 78 menores atendidos en el trimestre.</p> <p>Así mismo, durante el período de octubre a diciembre egresaron por diversos motivos 6 menores (2 por reintegración al seno familiar, 2 egreso voluntario y 2 por cambio de albergue) por lo que al cierre del mes de diciembre el albergue cerró físicamente con un total de 72 menores. Al cierre del trimestre se formalizó el egreso de 9 menores que se encontraban en convivencia prolongada con sus familias. Y de manera acumulada durante los meses de enero a diciembre de 2016 egresaron un total de 68 menores (10 por reintegración al seno familiar, 26 egresos voluntarios, 6 por cambio de albergue, 3 por mayoría de edad, 2 repatriados y 21 por convivencia prolongada con sus familias.</p> <p>La variación de esta meta, depende de los ingresos que se registren en este hogar temporal, lo cual depende de factores externos, que no pueden ser controlados por el albergue. Con respecto a la meta anual, este indicador alcanzó un 109% de avance, al atender de manera acumulada un total de 140 menores de 128 programados originalmente atender durante el ejercicio 2016.</p>				
PROSPECTIVA				Con respecto a la meta anual, este indicador alcanzó un 109% de avance				
FACTOR DE COMPARACIÓN				Este indicador se relaciona con la meta presupuestal menores con experiencia de calle atendidos en el hogar temporal jineseki				

Gráfica de Avance del Indicador: Porcentaje de menores atedidos en el albergue temporal Jineseki

De Enero a Diciembre del 2016



 <p>ESTADO DE SONORA</p>	<p>GOBIERNO DEL ESTADO DE SONORA FICHA TECNICA PARA SEGUIMIENTO Y EVALUACION DE INDICADORES DE PROYECTOS Y PROCESOS</p>
----------------------------------------------------------------------------------------------------------	--------------------------------------------------------------------------------------------------------------------------------

NUMERO Y NOMBRE DEL PROGRAMA:		49 - DESARROLLO DE LAS CAPACIDADES DE LAS FAMILIAS Y GRUPOS VULNERABLES	
NOMBRE DEL PROCESO:		ATENCIÓN A POBLACIÓN VULNERABLE	
CLAVE PROGRAMATICA:		2111142R6312262680F5	
UNIDAD RESPONSABLE:	SISTEMA PARA EL DESARROLLO INTEGRAL DE LA FAMILIA DEL ESTADO DE SONORA	UNIDAD EJECUTORA:	COORDINACIÓN GENERAL DE OPERACIÓN
OBJETIVO DEL PROCESO:		PROMOVER Y BRINDAR SERVICIOS DE ASISTENCIA SOCIAL A LA POBLACIÓN VULNERABLE, A TRAVÉS DE PROGRAMAS ASISTENCIALES, PREVENTIVOS Y DE PROTECCIÓN.	

DATOS DEL INDICADOR

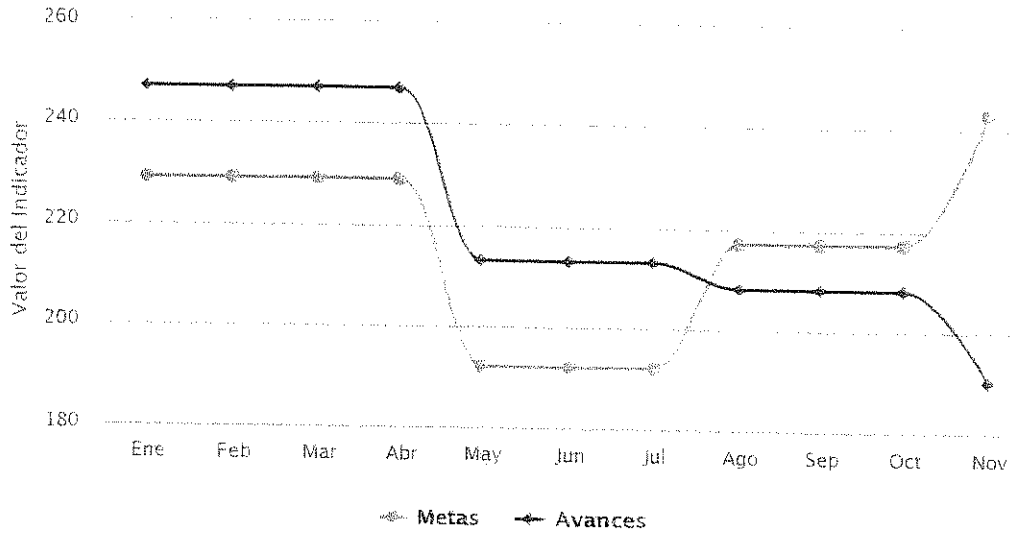
NOMBRE INDICADOR:		PORCENTAJE DE PERSONAS ATENDIDAS CON SERVICIOS FUNERARIOS	
UNIDAD DE MEDIDA:	BENEFICIADO	TIPO:	PROGRAMÁTICO
RESULTADO ESPERADO:		ATENDER AL 100% LAS SOLICITUDES DE SERVICIOS FUNERARIOS	
FORMULA CALCULO:		NO. DE PERSONAS ATENDIDAS / NO. DE PERSONAS QUE SOLICITARON APOYO*100	
INTERPRETACION:		PORCENTAJE DE PERSONAS ATENDIDAS	
DIMENSION DEL INDICADOR:	EFICIENCIA	SENTIDO:	ASCENDENTE
VALOR:	ACUMULABLE	FRECUENCIA MEDICION:	TRIMESTRAL


AVANCE DEL INDICADOR:				TRIMESTRE			TRIMESTRE 4	
META ANUAL	AVANCE DEL TRIMESTRE			AVANCE ACUMULADO			AVANCE RESPECTO DE LA META ANUAL	SEMAFORO
	PROGRAMADO	ALCANZADO	%	PROGRAMADO	ALCANZADO	%		
881	243	190	78.18	881	858	97.38	97.38	

EVALUACIÓN CUALITATIVA	<p>Durante el cuarto trimestre esta meta logró un avance del 78%, ya que se beneficiaron a 190 personas al brindarles el mismo número de servicios, de 243 que se tenían programados originalmente. Con respecto a la meta anual del indicador esta meta alcanzó un 97% al otorgar 858 servicios de 881 programados a igual número de personas. Esta meta depende del número de personas que acuden a solicitar el servicio.</p>
PROSPECTIVA	<p>Con respecto a la meta anual del indicador esta meta alcanzó un 97% de avance.</p>
FACTOR DE COMPARACIÓN	<p>Se relaciona con la meta presupuestal: Servicios Funerarios Otorgados a Población en Situación Vulnerable</p>

Gráfica de Avance del Indicador: Porcentaje de personas atendidas con servicios funerarios

De Enero a Diciembre del 2016



 <p>ESTADO DE SONORA</p>	<p>GOBIERNO DEL ESTADO DE SONORA FICHA TECNICA PARA SEGUIMIENTO Y EVALUACION DE INDICADORES DE PROYECTOS Y PROCESOS</p>
----------------------------------------------------------------------------------------------------------	--------------------------------------------------------------------------------------------------------------------------------

NUMERO Y NOMBRE DEL PROGRAMA:		49 - DESARROLLO DE LAS CAPACIDADES DE LAS FAMILIAS Y GRUPOS VULNERABLES	
NOMBRE DEL PROCESO:		ATENCIÓN A POBLACIÓN VULNERABLE	
CLAVE PROGRAMATICA:		2111142R6312262680F5	
UNIDAD RESPONSABLE:	SISTEMA PARA EL DESARROLLO INTEGRAL DE LA FAMILIA DEL ESTADO DE SONORA	UNIDAD EJECUTORA:	COORDINACIÓN GENERAL DE OPERACIÓN
OBJETIVO DEL PROCESO:		PROMOVER Y BRINDAR SERVICIOS DE ASISTENCIA SOCIAL A LA POBLACIÓN VULNERABLE, A TRAVÉS DE PROGRAMAS ASISTENCIALES, PREVENTIVOS Y DE PROTECCIÓN.	

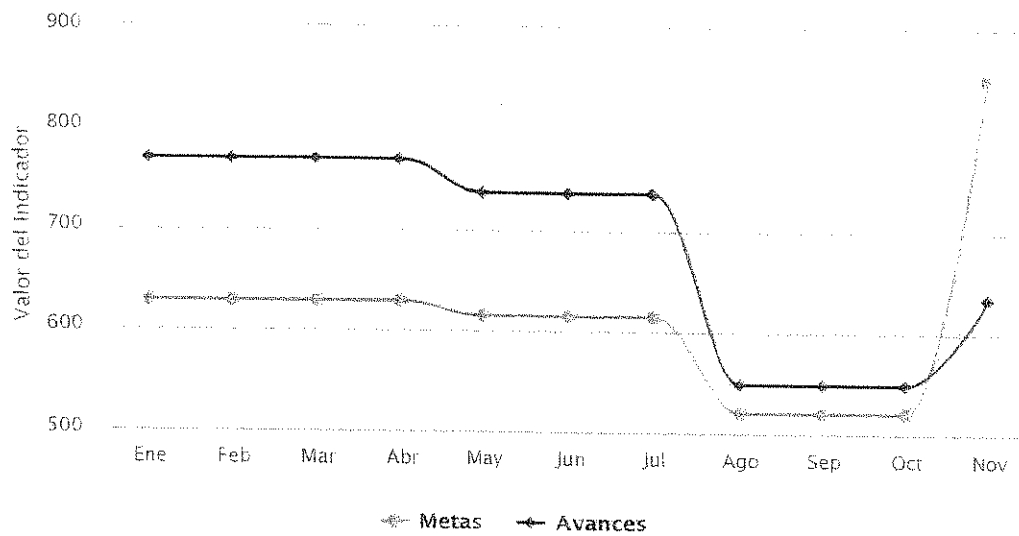
DATOS DEL INDICADOR			
NOMBRE INDICADOR:		PORCENTAJE DE MENORES REPATRIADOS NO ACOMPAÑADOS ATENDIDOS	
UNIDAD DE MEDIDA:	MENOR	TIPO:	PROGRAMÁTICO
RESULTADO ESPERADO:		BRINDAR ALBERGUE TEMPORAL A MENORES REPATRIADOS NO ACOMPAÑADOS	
FORMULA CALCULO:		NO. DE MENORES ATENDIDOS / CAPACIDAD DE ATENCIÓN*100	
INTERPRETACION:		PORCENTAJE DE MENORES REPATRIADOS NO ACOMPAÑADOS ATENDIDOS	
DIMENSION DEL INDICADOR:	COBERTURA	SENTIDO:	ASCENDENTE
VALOR:	ACUMULABLE	FRECUENCIA MEDICION:	TRIMESTRAL


AVANCE DEL INDICADOR:								
META ANUAL	AVANCE DEL TRIMESTRE			AVANCE ACUMULADO			TRIMESTRE 4	SEMAFORO
	PROGRAMADO	ALCANZADO	%	PROGRAMADO	ALCANZADO	%	AVANCE RESPECTO DE LA META ANUAL	
2613	851	633	74.36	2613	2686	102.79	102.79	

EVALUACIÓN CUALITATIVA	<p>Durante el cuarto trimestre este indicador, logró un avance del 74%, ya que se atendieron a 633 menores migrantes no acompañados de 851 que se tenían programado atender a través de los tres módulos ubicados en los Municipios de Agua Prieta, Nogales y San Luis Río Colorado. Los menores atendidos reciben albergue temporal, alimentación, vestido y atención integral en las áreas especializadas de psicología, trabajo social, jurídico y medicina. Con respecto a la meta anual de este indicador se alcanzó un 103% de avance, ya que se atendieron a 2,686 menores de 2,613 programados originalmente durante el período. El avance de esta meta depende de factores externos por lo que varía constantemente su alcance con respecto a lo programado.</p> <p>Módulo del Municipio de Agua Prieta (50%) Durante el cuarto trimestre a través de este módulo, se atendieron a 5 menores migrantes no acompañados de 10 que se tenían programados atender, logrando un avance al trimestre del 50%. Con respecto a la meta anual de este indicador se alcanzó un 98% de avance, ya que se atendieron a 45 menores de 46 programados originalmente.</p> <p>Módulo del Municipio de San Luis Río Colorado (95%) Durante el cuarto trimestre, a través de este módulo se logró un 95% de avance, ya que se atendieron a 41 menores migrantes no acompañados de 43 que se tenía programado atender. Con respecto a la meta anual de este indicador se alcanzó un 97% de avance ya que se atendieron a 141 menores de 146 programados originalmente.</p> <p>Módulo del Municipio de Nogales (74%) Durante el cuarto trimestre, se logró un avance del 74%, ya que se atendieron a 587 menores migrantes no acompañados de 798 que se tenía programado atender. Con respecto a la meta anual de este indicador se alcanzó un 103% de avance, ya que se atendieron a 2,500 menores de 2,421 programados originalmente.</p>
PROSPECTIVA	Con respecto a la meta anual de este indicador se alcanzó un 103% de avance
FACTOR DE COMPARACIÓN	Se relaciona con la meta presupuesta!: Atender a Menores Migrantes en los Módulos de Atención en los Municipios de Agua Prieta, Nogales y San Luis Río Colorado.

Gráfica de Avance del Indicador: Porcentaje de menores repatriados no acompañados atendidos

De Enero a Diciembre del 2016



	GOBIERNO DEL ESTADO DE SONORA FICHA TECNICA PARA SEGUIMIENTO Y EVALUACION DE INDICADORES DE PROYECTOS Y PROCESOS
----------------------------------------------------------------------------------	-------------------------------------------------------------------------------------------------------------------------

NUMERO Y NOMBRE DEL PROGRAMA:		49 - DESARROLLO DE LAS CAPACIDADES DE LAS FAMILIAS Y GRUPOS VULNERABLES	
NOMBRE DEL PROCESO:		ATENCIÓN A POBLACIÓN VULNERABLE	
CLAVE PROGRAMATICA:		2111142R6312262680F5	
UNIDAD RESPONSABLE:	SISTEMA PARA EL DESARROLLO INTEGRAL DE LA FAMILIA DEL ESTADO DE SONORA	UNIDAD EJECUTORA:	COORDINACIÓN GENERAL DE OPERACIÓN
OBJETIVO DEL PROCESO:		PROMOVER Y BRINDAR SERVICIOS DE ASISTENCIA SOCIAL A LA POBLACIÓN VULNERABLE, A TRAVÉS DE PROGRAMAS ASISTENCIALES, PREVENTIVOS Y DE PROTECCIÓN.	

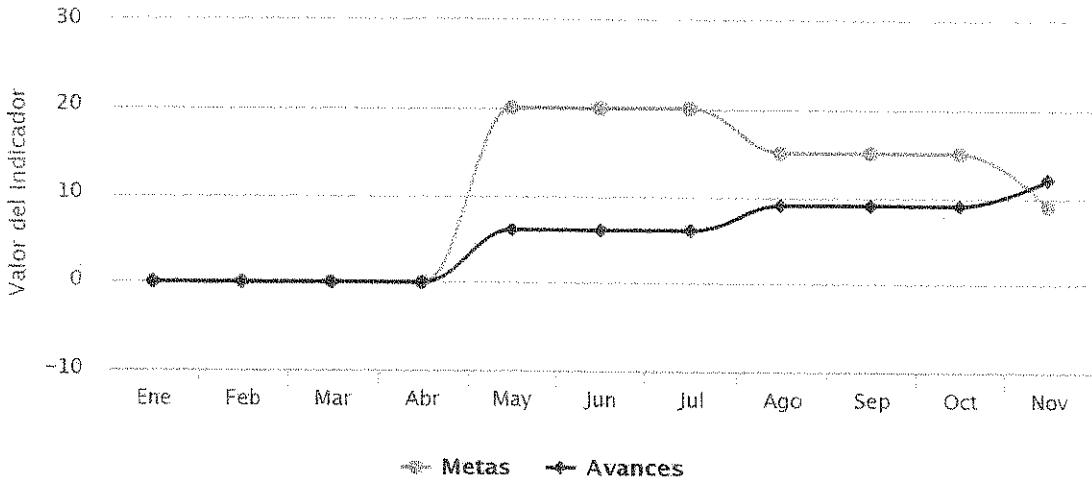
DATOS DEL INDICADOR

NOMBRE INDICADOR:		PORCENTAJE DE CURSO TALLER DE LAS ESTRATEGIAS DE PARTICIPACIÓN INFANTIL, PREVENCIÓN DE TRABAJO INFANTIL, ACOSO ESCOLAR, EXPLOTACIÓN SEXUAL, ADICCIONES Y EMBARAZO EN ADOLESCENTES.	
UNIDAD DE MEDIDA:	CURSO-TALLER	TIPO:	PROGRAMÁTICO
RESULTADO ESPERADO:		LOGRAR DISMINUIR LOS RIESGOS EN LA POBLACIÓN DE ALTA VULNERABILIDAD COMO SON LOS NIÑOS Y ADOLESCENTES.	
FORMULA CALCULO:		NUMERO DE CURSOS- TALLERES PROGRAMADAS EN LAS DIFERENTES ESTRATEGIAS/ NUMERO DE CURSOS-TALLERES REALIZADAS *100%	
INTERPRETACION:		DISMINUIR LOS RIESGOS EN LA POBLACIÓN DE ALTA VULNERABILIDAD COMO SON LOS NIÑOS Y ADOLESCENTES.	
DIMENSION DEL INDICADOR:	COBERTURA	SENTIDO:	ASCENDENTE
VALOR:	ACUMULABLE	FRECUENCIA MEDICION:	TRIMESTRAL

AVANCE DEL INDICADOR:				TRIMESTRE			TRIMESTRE 4	SEMAFORO
META ANUAL	AVANCE DEL TRIMESTRE			AVANCE ACUMULADO			AVANCE RESPECTO DE LA META ANUAL	
	PROGRAMADO	ALCANZADO	%	PROGRAMADO	ALCANZADO	%		
44	9	12	133.33	44	27	61.36	61.36	
EVALUACIÓN CUALITATIVA				Durante el cuarto trimestre del año, este indicador alcanzó un 133% de avance al realizar 12 cursos y/o talleres de capacitación en las estrategias de participación infantil, explotación sexual infantil, acoso escolar, trabajo infantil y prevención de adicciones en las temáticas de convención de los derechos de las niñas, niños y adolescentes, sobre el funcionamiento de la red de DIFusores y los 6 grupos de los derechos de las niñas, niños y adolescentes, plática de prevención de explotación sexual infantil y prevención de trata, taller de prevención de trabajo infantil y prevención de adicciones. Durante este trimestre se llevó cabo el Encuentro Estatal de DIFusores Sonora 2016, en la Cd. de Mazatlán, Sinaloa donde participaron 87 niñas, niños y adolescentes y 22 adultos responsables de los Municipios de Caborca, San Javier, Mazatán, Hermosillo, Guaymas, Empalme, Navojoa, Álamos y Huatabampo. Con respecto a la meta anual de este indicador se alcanzó un 61% de avance, al realizar de manera acumulada un total de 27 acciones de 44 programadas originalmente.				
PROSPECTIVA				Con respecto a la meta anual de este indicador se alcanzó un 61% de avance				
FACTOR DE COMPARACIÓN				Este indicador se relaciona con la meta presupuestal impartir cursos, talleres de prevención sobre acoso escolar, trabajo infantil, embarazo en adolescentes, explotación sexual y capacitar en participación infantil				

Gráfica de Avance del Indicador: Porcentaje de curso taller de las Estrategias de Participación Infantil, prevención de trabajo infantil, acoso escolar, explotación sexual, adicciones y embarazo en adolescentes.


De Enero a Diciembre del 2016





**UNIDAD EJECUTORA:
COORDINACIÓN GENERAL DE OPERACION**

**PROCESO:
ASISTENCIA ALIMENTARIA A POBLACIÓN
VULNERABLE**

 <p>ESTADO DE SONORA</p>	<p>GOBIERNO DEL ESTADO DE SONORA FICHA TECNICA PARA SEGUIMIENTO Y EVALUACION DE INDICADORES DE PROYECTOS Y PROCESOS</p>
----------------------------------------------------------------------------------------------------------	--------------------------------------------------------------------------------------------------------------------------------

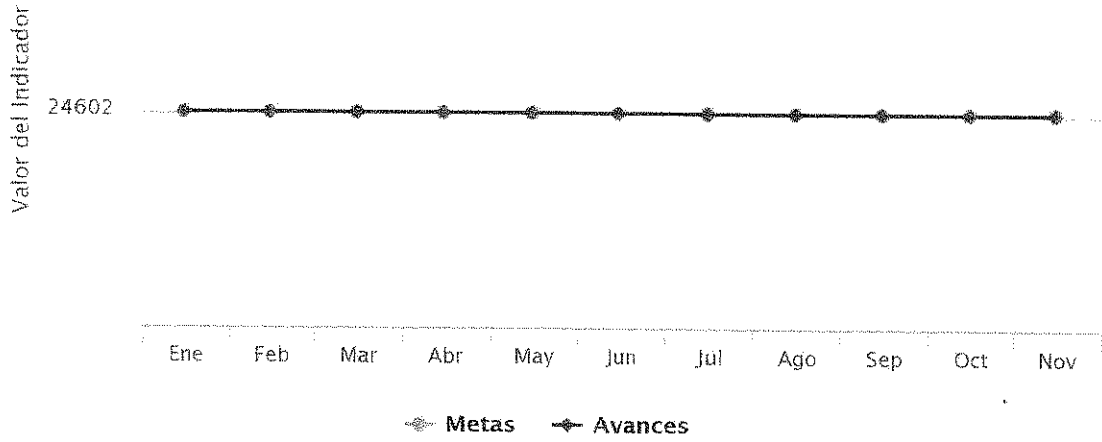
NUMERO Y NOMBRE DEL PROGRAMA:		49 - DESARROLLO DE LAS CAPACIDADES DE LAS FAMILIAS Y GRUPOS VULNERABLES	
NOMBRE DEL PROCESO:		ASISTENCIA ALIMENTARIA A POBLACIÓN VULNERABLE	
CLAVE PROGRAMATICA:		2111142R6312262680FA	
UNIDAD RESPONSABLE:	SISTEMA PARA EL DESARROLLO INTEGRAL DE LA FAMILIA DEL ESTADO DE SONORA	UNIDAD EJECUTORA:	COORDINACIÓN GENERAL DE OPERACIÓN
OBJETIVO DEL PROCESO:		PROPICIAR EL MEJORAMIENTO DE LA CALIDAD DE VIDA DE LAS FAMILIAS Y COMUNIDADES EN SITUACIÓN VULNERABLE.	


DATOS DEL INDICADOR			
NOMBRE INDICADOR:		PORCENTAJE DE FAMILIAS BENEFICIADAS CON DESPENSAS	
UNIDAD DE MEDIDA:	FAMILIA	TIPO:	PROGRAMÁTICO
RESULTADO ESPERADO:		APOYAR A LA ECONOMÍA DE LAS FAMILIAS BENEFICIADAS	
FORMULA CALCULO:		NO. DE FAMILIAS BENEFICIADAS / NO. DE FAMILIAS PROGRAMADAS*100	
INTERPRETACION:		PORCENTAJE DE FAMILIAS BENEFICIADAS	
DIMENSION DEL INDICADOR:	EFICIENCIA	SENTIDO:	ASCENDENTE
VALOR:	NO ACUMULABLE	FRECUENCIA MEDICION:	TRIMESTRAL

AVANCE DEL INDICADOR:				TRIMESTRE			TRIMESTRE 4	SEMAFORO
META ANUAL	AVANCE DEL TRIMESTRE			AVANCE ACUMULADO			AVANCE RESPECTO DE LA META ANUAL	
	PROGRAMADO	ALCANZADO	%	PROGRAMADO	ALCANZADO	%		
24602	24602	24602	100	24602	24602	100	100	
EVALUACIÓN CUALITATIVA				Durante el cuarto trimestre se obtuvo un avance del 100%, ya que 24,602 familias fueron beneficiadas mensualmente con la entrega de una despensa. Durante el trimestre fueron entregadas 73,806 despensas y al cierre del mes de diciembre fueron entregadas 295,224 despensas. Con respecto a la meta anual de indicador esta meta alcanzó un 100.00% de avance, al beneficiar de acuerdo a lo programado original a 24,602 familias en promedio mensual. Es importante aclarar que con este programa el padrón de beneficiarios mensual es el mismo durante todo el ejercicio fiscal.				
PROSPECTIVA				Con respecto a la meta anual de indicador esta meta alcanzó un 100.00% de avance				
FACTOR DE COMPARACIÓN				Este indicador se relaciona con la meta presupuestal Apoyo Alimentario a Sujetos Vulnerables				

Gráfica de Avance del Indicador: Porcentaje de familias beneficiadas con despensas

De Enero a Diciembre del 2016



 <p>ESTADO DE SONORA</p>	<p>GOBIERNO DEL ESTADO DE SONORA FICHA TECNICA PARA SEGUIMIENTO Y EVALUACION DE INDICADORES DE PROYECTOS Y PROCESOS</p>
----------------------------------------------------------------------------------------------------------	--------------------------------------------------------------------------------------------------------------------------------

NUMERO Y NOMBRE DEL PROGRAMA:		49 - DESARROLLO DE LAS CAPACIDADES DE LAS FAMILIAS Y GRUPOS VULNERABLES	
NOMBRE DEL PROCESO:		ASISTENCIA ALIMENTARIA A POBLACIÓN VULNERABLE	
CLAVE PROGRAMATICA:		2111142R6312262680FA	
UNIDAD RESPONSABLE:	SISTEMA PARA EL DESARROLLO INTEGRAL DE LA FAMILIA DEL ESTADO DE SONORA	UNIDAD EJECUTORA:	COORDINACIÓN GENERAL DE OPERACIÓN
OBJETIVO DEL PROCESO:		PROPICIAR EL MEJORAMIENTO DE LA CALIDAD DE VIDA DE LAS FAMILIAS Y COMUNIDADES EN SITUACIÓN VULNERABLE.	

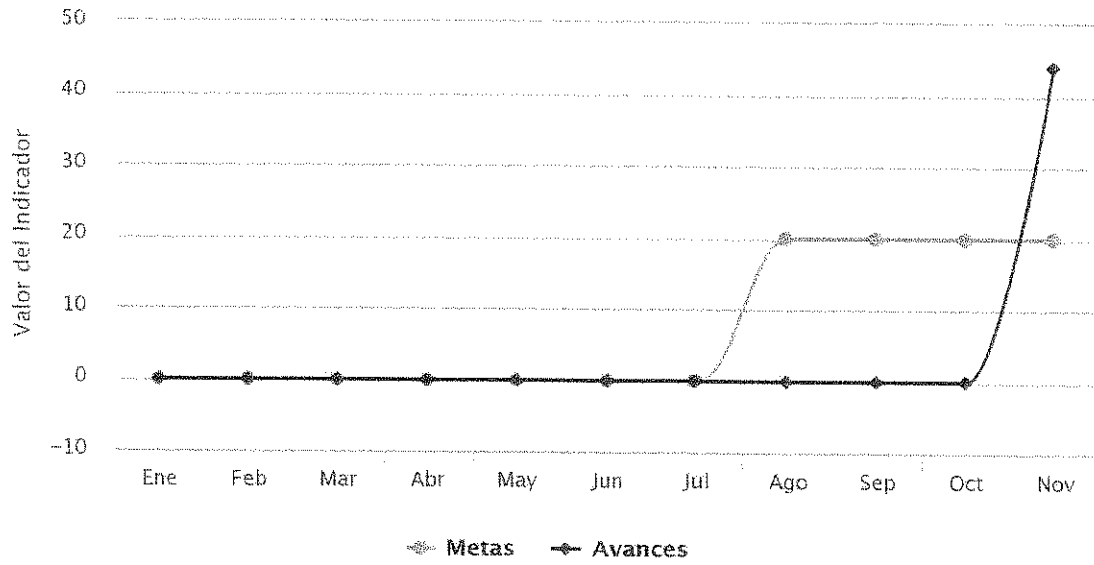
DATOS DEL INDICADOR


NOMBRE INDICADOR:		ÍNDICE DE CAPACITACIÓN A GRUPOS DE DESARROLLO	
UNIDAD DE MEDIDA:	TALLER	TIPO:	PROGRAMÁTICO
RESULTADO ESPERADO:		MEJORAR LA CALIDAD DE VIDA DE LAS FAMILIAS QUE VIVEN EN CONDICIONES DE MARGINACIÓN	
FORMULA CALCULO:		NO. DE GRUPOS CAPACITADOS/NO.DE GRUPOS PROGRAMADOS*100	
INTERPRETACION:		PORCENTAJE DE GRUPOS CAPACITADOS	
DIMENSION DEL INDICADOR:	EFICIENCIA	SENTIDO:	ASCENDENTE
VALOR:	ACUMULABLE	FRECUENCIA MEDICION:	TRIMESTRAL

AVANCE DEL INDICADOR:				TRIMESTRE			TRIMESTRE 4	SEMAFORO
META ANUAL	AVANCE DEL TRIMESTRE			AVANCE ACUMULADO			AVANCE RESPECTO DE LA META ANUAL	
	PROGRAMADO	ALCANZADO	%	PROGRAMADO	ALCANZADO	%		
40	20	44	220	40	44	110	110	
EVALUACIÓN CUALITATIVA				Este indicador tiene programado durante el cuarto trimestre otorgar 20 talleres de capacitación a grupos de desarrollo de diferentes Municipios del Estado; sin embargo se realizaron en total 44 talleres, lo anterior debido a que por no llegar en tiempo el recurso federal, el período de licitación se retrasó siendo la apertura de la misma durante el mes de octubre y durante los meses de noviembre y diciembre se llevaron a cabo los talleres en temas de organización comunitaria, autoestima, escuela para padres, solución de conflictos, lombricomposta, organización comunitaria y participación social, invernadero de flores y hortalizas, elaboración de tortillas, taller de corte y confección y panificación y repostería en los Municipios de Álamos, Cajeme, Etchojoa, Guaymas, Hermosillo, Huatabampo, Navojoa, Benito Juárez y Empalme. Con respecto a la meta anual de indicador esta meta alcanzó un 110% de avance al realizar 44 talleres de 40 programados originalmente durante los meses de enero a diciembre de 2016.				
PROSPECTIVA				Con respecto a la meta anual de indicador esta meta alcanzó un 110% de avance				
FACTOR DE COMPARACIÓN				Este indicador se relaciona con la meta presupuestal Capacitación a grupos de en la estrategia integral de desarrollo comunitario (comunidad diferente)				

Gráfica de Avance del Indicador: Índice de capacitación a grupos de desarrollo

De Enero a Diciembre del 2016



 <p>ESTADO DE SONORA</p>	<p>GOBIERNO DEL ESTADO DE SONORA FICHA TECNICA PARA SEGUIMIENTO Y EVALUACION DE INDICADORES DE PROYECTOS Y PROCESOS</p>
----------------------------------------------------------------------------------------------------------	--------------------------------------------------------------------------------------------------------------------------------

NUMERO Y NOMBRE DEL PROGRAMA:		49 - DESARROLLO DE LAS CAPACIDADES DE LAS FAMILIAS Y GRUPOS VULNERABLES	
NOMBRE DEL PROCESO:		ASISTENCIA ALIMENTARIA A POBLACION VULNERABLE	
CLAVE PROGRAMATICA:		2111142R6312262680FA	
UNIDAD RESPONSABLE:	SISTEMA PARA EL DESARROLLO INTEGRAL DE LA FAMILIA DEL ESTADO DE SONORA	UNIDAD EJECUTORA:	COORDINACION GENERAL DE OPERACION
OBJETIVO DEL PROCESO:		PROPICIAR EL MEJORAMIENTO DE LA CALIDAD DE VIDA DE LAS FAMILIAS Y COMUNIDADES EN SITUACION VULNERABLE.	

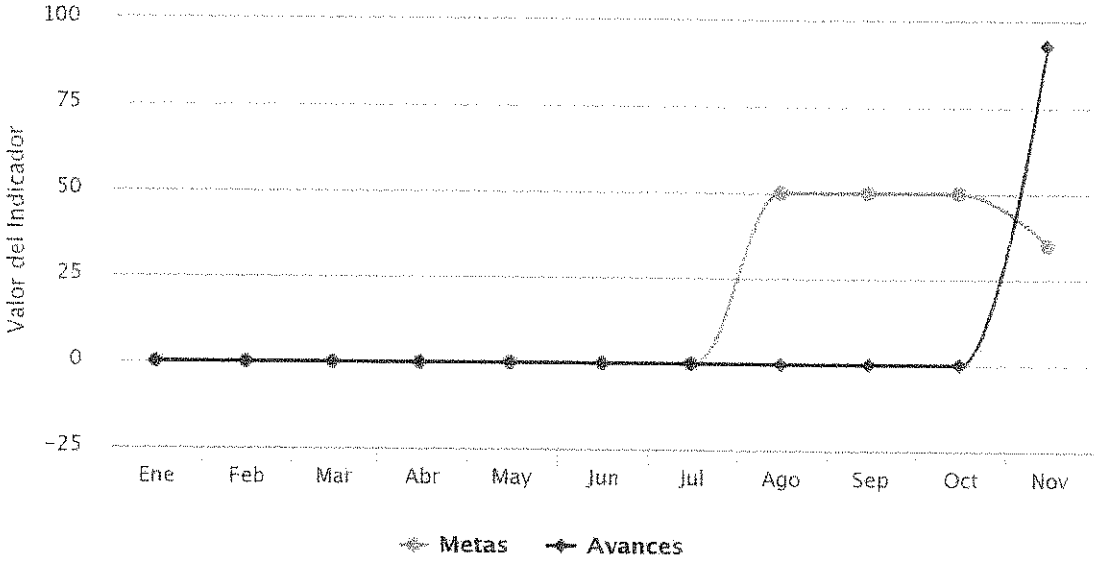
DATOS DEL INDICADOR			
NOMBRE INDICADOR:		PORCENTAJE DE PROYECTOS PRODUCTIVOS ENTREGADOS	
UNIDAD DE MEDIDA:	BENEFICIADO	TIPO:	PROGRAMATICO
RESULTADO ESPERADO:		MEJORAR LA ECONOMIA DE LOS BENEFICIADOS	
FORMULA CALCULO:		NO. DE PROYECTOS ENTREGADOS / NO. DE PROYECTOS PROGRAMADOS*100	
INTERPRETACION:		PORCENTAJE DE PROYECTOS ENTREGADOS	
DIMENSION DEL INDICADOR:	EFICIENCIA	SENTIDO:	ASCENDENTE
VALOR:	ACUMULABLE	FRECUENCIA MEDICION:	TRIMESTRAL


AVANCE DEL INDICADOR:				TRIMESTRE			TRIMESTRE 4	SEMAFORO
META ANUAL	AVANCE DEL TRIMESTRE			AVANCE ACUMULADO			AVANCE RESPECTO DE LA META ANUAL	
	PROGRAMADO	ALCANZADO	%	PROGRAMADO	ALCANZADO	%		
85	35	93	265.71	85	93	109.41	109.41	

EVALUACION CUALITATIVA	<p>Durante el cuarto trimestre este indicador tuvo un avance del 109% al lograr la adquisicion de 93 proyectos productivos de los 85 programados originalmente y un 103% contra lo programado modificado. Este indicador fue reprogramado a partir del cuarto trimestre por peticion del area, lo anterior debido a que el costo unitario de los proyectos productivos fue menor al presupuesto programado original; logrando adquirir en total 8 proyectos más contra lo original y 3 más contra lo modificado al cierre del cuarto trimestre. Los proyectos adquiridos en el cuarto trimestre fueron de (5) papelerías, (1) pastelería, (1) material para taller de tejido y bordado, (3) bisutería, (14) tortillería de harina, (1) cría de tilapia, (13) abarrotes, (7) taller de costura, (14) venta de hotdog, (1) taller mecánico, (1) buffet, (1) elaboración y comercialización de coyotas, (1) dulcería, (5) cocina económica, (4) cenaduría, (1) carro para taquería, (1) venta de sushi, (1) triciclo, (1) venta de paletas, (2) venta de comida ambulante, (1) refresquería, (1) pescadería, (1) elaboración de galletas, (1) taller de manualidades, (1) elaboración de quesos y panelas, (1) panadería, (2) repostería, (1) taller de carpintería, (1) estética, (1) venta de carne asada, (1) cría de gallinas, (1) elaboración de queso cocido, (1) elaboración de galletas y gelatinas y (1) invernadero de plantas regionales y ornatos. Con respecto a la meta anual de indicador esta meta alcanzó un 103.00% de avance contra el modificado al adquirir en total 93 proyectos productivos. Es importante mencionar que al cierre del cuarto trimestre se han entregado físicamente un total de 32 proyectos productivos, ya que por cierre de año, por proceso de cotización y compra de los mismos; así como por agenda de dirección general y presidencia no se alcanzaron a entregar en su totalidad, por ello se están programando las entregas para los primeros meses del año 2017. Sin embargo se tomó la decisión de reportarlos ya que fueron adquiridos con recursos radicados en el 2016. La entrega total de los proyectos serán informados en el cierre de la cuenta pública 2016.</p>
PROSPECTIVA	Con respecto a la meta anual del indicador alcanzó un total de 103% contra lo programado modificado y un 109% contra lo programado original.
FACTOR DE COMPARACION	Este indicador se relaciona con la meta presupuestal Equipamiento y Complemento para Proyectos Productivos

Gráfica de Avance del Indicador: Porcentaje de proyectos productivos entregados

De Enero a Diciembre del 2016



 <p>ESTADO DE SONORA</p>	<p>GOBIERNO DEL ESTADO DE SONORA FICHA TECNICA PARA SEGUIMIENTO Y EVALUACION DE INDICADORES DE PROYECTOS Y PROCESOS</p>
----------------------------------------------------------------------------------------------------------	--------------------------------------------------------------------------------------------------------------------------------

NUMERO Y NOMBRE DEL PROGRAMA:		49 - DESARROLLO DE LAS CAPACIDADES DE LAS FAMILIAS Y GRUPOS VULNERABLES	
NOMBRE DEL PROCESO:		ASISTENCIA ALIMENTARIA A POBLACION VULNERABLE	
CLAVE PROGRAMATICA:		2111142R6312262680FA	
UNIDAD RESPONSABLE:	SISTEMA PARA EL DESARROLLO INTEGRAL DE LA FAMILIA DEL ESTADO DE SONORA	UNIDAD EJECUTORA:	COORDINACION GENERAL DE OPERACION
OBJETIVO DEL PROCESO:		PROPICIAR EL MEJORAMIENTO DE LA CALIDAD DE VIDA DE LAS FAMILIAS Y COMUNIDADES EN SITUACION VULNERABLE.	

DATOS DEL INDICADOR

NOMBRE INDICADOR:		EQUIPAMIENTO Y OPERACION DE COMEDORES COMUNITARIOS	
UNIDAD DE MEDIDA:	EQUIPO PARA COMEDOR	TIPO:	DE GESTION
RESULTADO ESPERADO:		CONTRIBUIR EN LA DISMINUCION DE LA CARENCIA ALIMENTARIA A TRAVES DE EQUIPAMIENTO Y OPERACION DE COMEDORES COMUNITARIOS.	
FORMULA CALCULO:		NO. DE EQUIPOS PROGRAMADOS/ NO DE EQUIPOS INSTALADOS*100	
INTERPRETACION:		ADQUISICION DE EQUIPO PARA COMEDORES COMUNITARIOS Y APOYAR CON LA ALIMENTACION DE LOS COMEDORES YA INSTALADOS	
DIMENSION DEL INDICADOR:	COBERTURA	SENTIDO:	ASCENDENTE
VALOR:	ACUMULABLE	FRECUENCIA MEDICION:	TRIMESTRAL

AVANCE DEL INDICADOR:				TRIMESTRE			TRIMESTRE 4	SEMAFORO
META ANUAL	AVANCE DEL TRIMESTRE			AVANCE ACUMULADO			AVANCE RESPECTO DE LA META ANUAL	
	PROGRAMADO	ALCANZADO	%	PROGRAMADO	ALCANZADO	%		
10	5	12	240	10	12	120	120	

EVALUACION CUALITATIVA	Este indicador tiene programado modificado al cuarto trimestre la adquisicion y entrega de 10 equipos para comedor; sin embargo el recurso asignado alcanzo para la adquisicion de dos mas, por lo que fueron en total 12 equipos. En cuanto al avance anual de este indicador este alcanzo el 120%. Del total de los 12 equipos adquiridos, 6 son equipos completos para los municipios de Bacadehuachi, bacanora, huasabas, huatabampo, pitiquito, rosario tesopaco y 6 complementos para los municipios de cumpas, (2) bacum, huatabampo, Hermosillo y quiriogo. Es importante mencionar que por cierre de año y por el proceso de cotizacion y compra de los mismos; así como por agenda de direccion general y presidencia no se alcanzaron a entregar, por ello se están programando las entregas para los primeros meses del año 2017. Sin embargo se tomó la decisión de reportarlos ya que fueron adquiridos con recursos radicados en el 2016. La entrega total de los proyectos serán informados en el cierre de la cuenta pública 2016.
PROSPECTIVA	En cuanto al avance anual de este indicador este alcanzo el 120%.
FACTOR DE COMPARACION	Este indicador se relaciona con la meta presupuestal Equipamiento y complemento para comedores comunitarios

Gráfica de Avance del Indicador: Equipamiento y operación de comedores comunitarios

De Enero a Diciembre del 2016

