

## Lista Indicadores de Proceso

Unidad Responsable: Sistema para el Desarrollo Integral de la Familia del Estado de Sonora


Unidad Ejecutora: Coordinación General de Operación

Proceso : Atención a personas con discapacidad

Nombre	Frecuencia Medicion	
Porcentaje de personas con discapacidad empadronadas	Trimestral	<a href="#">Capturar Avances (/2015_SED/IndicadorGeneralizado/CapturaAvance?idYear=1&amp;IdIndicador=1334)</a> <a href="#">Editar metas (/2015_SED/IndicadorGeneralizado/EditarMetas?idYear=1&amp;IdIndicador=1334)</a> Reporte avance ▼ Reporte avance Docx ▼
Porcentaje de sesiones de terapias de rehabilitación	Trimestral	<a href="#">Capturar Avances (/2015_SED/IndicadorGeneralizado/CapturaAvance?idYear=1&amp;IdIndicador=1336)</a> <a href="#">Editar metas (/2015_SED/IndicadorGeneralizado/EditarMetas?idYear=1&amp;IdIndicador=1336)</a> Reporte avance ▼ Reporte avance Docx ▼
Porcentaje de usuarios atendidos en talleres	Trimestral	<a href="#">Capturar Avances (/2015_SED/IndicadorGeneralizado/CapturaAvance?idYear=1&amp;IdIndicador=1339)</a> <a href="#">Editar metas (/2015_SED/IndicadorGeneralizado/EditarMetas?idYear=1&amp;IdIndicador=1339)</a> Reporte avance ▼ Reporte avance Docx ▼
Porcentaje de personas con discapacidad beneficiadas con becas	Trimestral	<a href="#">Capturar Avances (/2015_SED/IndicadorGeneralizado/CapturaAvance?idYear=1&amp;IdIndicador=1402)</a> <a href="#">Editar metas (/2015_SED/IndicadorGeneralizado/EditarMetas?idYear=1&amp;IdIndicador=1402)</a> Reporte avance ▼ Reporte avance Docx ▼
Porcentaje de apoyos al autoempleo (adquiridos) para entregar a personas con discapacidad	Trimestral	<a href="#">Capturar Avances (/2015_SED/IndicadorGeneralizado/CapturaAvance?idYear=1&amp;IdIndicador=1459)</a> <a href="#">Editar metas (/2015_SED/IndicadorGeneralizado/EditarMetas?idYear=1&amp;IdIndicador=1459)</a> Reporte avance ▼ Reporte avance Docx ▼
Porcentaje de sesiones de terapias a personas con discapacidad en el CRIT Sonora	Trimestral	<a href="#">Capturar Avances (/2015_SED/IndicadorGeneralizado/CapturaAvance?idYear=1&amp;IdIndicador=2304)</a> <a href="#">Editar metas (/2015_SED/IndicadorGeneralizado/EditarMetas?idYear=1&amp;IdIndicador=2304)</a> Reporte avance ▼ Reporte avance Docx ▼

[Regresar a Procesos y Proyectos \(/2015\\_SED/Proyecto\\_Proceso?ue=359\)](#)

© 2015 - 2016 - Oficialía Mayor - Gobierno del Estado de Sonora


	<b>GOBIERNO DEL ESTADO DE SONORA FICHA TECNICA PARA SEGUIMIENTO Y EVALUACION DE INDICADORES DE PROYECTOS Y PROCESOS</b>
---	---

<b>NUMERO Y NOMBRE DEL PROGRAMA:</b>		24 - ATENCIÓN A PERSONAS CON CAPACIDADES DIFERENTES	
<b>NOMBRE DEL PROCESO:</b>		ATENCIÓN A PERSONAS CON DISCAPACIDAD	
<b>CLAVE PROGRAMATICA:</b>		2111142R6312262680FI	
<b>UNIDAD RESPONSABLE:</b>	SISTEMA PARA EL DESARROLLO INTEGRAL DE LA FAMILIA DEL ESTADO DE SONORA	<b>UNIDAD EJECUTORA:</b>	COORDINACIÓN GENERAL DE OPERACIÓN
<b>OBJETIVO DEL PROCESO:</b>		BRINDAR LA POSIBILIDAD DE DESARROLLAR TODO SU POTENCIAL FÍSICO Y PRODUCTIVO, UNIENDO SUS ESFUERZOS Y EL DE SUS FAMILIARES, PARA QUE EN FORMA CONJUNTA LOGREN SU INTEGRACIÓN PLENA A LA SOCIEDAD.	

**DATOS DEL INDICADOR**

<b>NOMBRE INDICADOR:</b>		PORCENTAJE DE PERSONAS CON DISCAPACIDAD EMPADRONADAS	
<b>TIPO:</b>		PROGRAMÁTICO	
<b>RESULTADO ESPERADO:</b>		CONOCER EL NÚMERO DE PERSONAS CON CAPACIDADES DIFERENTES EN EL ESTADO	
<b>FORMULA CALCULO:</b>		NO DE CREDENCIALES ENTREGADAS / NO DE CREDENCIALES PROGRAMADAS*100	
<b>INTERPRETACION:</b>		PORCENTAJE DE CREDENCIALES ENTREGADAS	
<b>DIMENSION DEL INDICADOR:</b>	EFICIENCIA	<b>SENTIDO:</b>	ASCENDENTE
<b>VALOR:</b>	ACUMULABLE	<b>FRECUENCIA MEDICION:</b>	TRIMESTRAL

AVANCE DEL INDICADOR:				TRIMESTRE			Trimestre 3	
META ANUAL	AVANCE DEL TRIMESTRE			AVANCE ACUMULADO			AVANCE RESPECTO DE LA META ANUAL	SEMAFORO
	PROGRAMADO	ALCANZADO	%	PROGRAMADO	ALCANZADO	%		
4250	1100	1097	99.72	3300	3261	98.81	76.72	
<b>EVALUACIÓN CUALITATIVA</b>				Durante este trimestre se otorgaron 1,097 credenciales a personas que presentan algún tipo de discapacidad, de las 1,100 que estaban programadas registrando un avance de 99.73%. Al cierre del año se contempló beneficiar a 4,250 personas, por lo este indicador alcanzó el 76.73% de avance anual, ya que al cierre del mes de septiembre se logró entregar un total de 3,261 credenciales a personas con discapacidad. Ese indicador varía de acuerdo a la demanda de credenciales de las personas con discapacidad que existen en el estado.				
<b>PROSPECTIVA</b>				El cumplimiento de este indicador, depende de factores externos, como es la solicitud de las personas con discapacidad que se acercan a la oficina de empadronamiento y credencialización del CID y a los 72 Sistemas DIF municipales.				
<b>FACTOR DE COMPARACIÓN</b>								


	<b>GOBIERNO DEL ESTADO DE SONORA FICHA TECNICA PARA SEGUIMIENTO Y EVALUACION DE INDICADORES DE PROYECTOS Y PROCESOS</b>
---	---

<b>NUMERO Y NOMBRE DEL PROGRAMA:</b>		24 - ATENCIÓN A PERSONAS CON CAPACIDADES DIFERENTES	
<b>NOMBRE DEL PROCESO:</b>		ATENCIÓN A PERSONAS CON DISCAPACIDAD	
<b>CLAVE PROGRAMATICA:</b>		2111142R6312262680FI	
<b>UNIDAD RESPONSABLE:</b>	SISTEMA PARA EL DESARROLLO INTEGRAL DE LA FAMILIA DEL ESTADO DE SONORA	<b>UNIDAD EJECUTORA:</b>	COORDINACIÓN GENERAL DE OPERACIÓN
<b>OBJETIVO DEL PROCESO:</b>		BRINDAR LA POSIBILIDAD DE DESARROLLAR TODO SU POTENCIAL FÍSICO Y PRODUCTIVO, UNIENDO SUS ESFUERZOS Y EL DE SUS FAMILIARES, PARA QUE EN FORMA CONJUNTA LOGREN SU INTEGRACIÓN PLENA A LA SOCIEDAD.	

**DATOS DEL INDICADOR**

<b>NOMBRE INDICADOR:</b>		PORCENTAJE DE SESIONES DE TERAPIAS DE REHABILITACIÓN	
<b>TIPO:</b>		PROGRAMÁTICO	
<b>RESULTADO ESPERADO:</b>		RECUPERACIÓN FÍSICA DE LAS PERSONAS CON CAPACIDADES DIFERENTES ATENDIDAS	
<b>FORMULA CALCULO:</b>		NO. DE SESIONES DE TERAPIAS REALIZADAS / NO DE SESIONES DE TERAPIAS PROGRAMADAS*100	
<b>INTERPRETACION:</b>		PORCENTAJE DE SESIONES DE TERAPIAS REALIZADAS	
<b>DIMENSION DEL INDICADOR:</b>	EFICIENCIA	<b>SENTIDO:</b>	ASCENDENTE
<b>VALOR:</b>	ACUMULABLE	<b>FRECUENCIA MEDICION:</b>	TRIMESTRAL

AVANCE DEL INDICADOR:				TRIMESTRE			Trimestre 3	
META ANUAL	AVANCE DEL TRIMESTRE			AVANCE ACUMULADO			AVANCE RESPECTO DE LA META ANUAL	SEMAFORO
	PROGRAMADO	ALCANZADO	%	PROGRAMADO	ALCANZADO	%		
51480	12168	11207	92.1	38844	37883	97.52	73.58	
<b>EVALUACIÓN CUALITATIVA</b>				Durante éste trimestre se proporcionó un total de 11,207 sesiones de terapia física a personas que acudieron al CREE a recibir tratamiento, logrando un 92.10% de avance trimestral, ya que se contempló ofrecer 12,168 terapias. Para el ejercicio 2015, se programó brindar 51,480 terapias, por lo que al cierre del mes de septiembre se otorgaron 37,883, obteniendo un avance del 73.59% con respecto a lo programado anual. El avance de esta meta depende de la demanda del servicio de la población abierta y del número de servicios subrogados que en base a convenios nos demandan las instituciones de salud pública.				
<b>PROSPECTIVA</b>				El cumplimiento de este indicador depende de la demanda del servicio de la población abierta, así como el número de servicios subrogados en base a los convenios con instituciones de salud pública.				
<b>FACTOR DE COMPARACIÓN</b>								


	<b>GOBIERNO DEL ESTADO DE SONORA FICHA TECNICA PARA SEGUIMIENTO Y EVALUACION DE INDICADORES DE PROYECTOS Y PROCESOS</b>
---	---

<b>NUMERO Y NOMBRE DEL PROGRAMA:</b>		24 - ATENCIÓN A PERSONAS CON CAPACIDADES DIFERENTES	
<b>NOMBRE DEL PROCESO:</b>		ATENCIÓN A PERSONAS CON DISCAPACIDAD	
<b>CLAVE PROGRAMATICA:</b>		2111142R6312262680FI	
<b>UNIDAD RESPONSABLE:</b>	SISTEMA PARA EL DESARROLLO INTEGRAL DE LA FAMILIA DEL ESTADO DE SONORA	<b>UNIDAD EJECUTORA:</b>	COORDINACIÓN GENERAL DE OPERACIÓN
<b>OBJETIVO DEL PROCESO:</b>		BRINDAR LA POSIBILIDAD DE DESARROLLAR TODO SU POTENCIAL FÍSICO Y PRODUCTIVO, UNIENDO SUS ESFUERZOS Y EL DE SUS FAMILIARES, PARA QUE EN FORMA CONJUNTA LOGREN SU INTEGRACIÓN PLENA A LA SOCIEDAD.	

**DATOS DEL INDICADOR**

<b>NOMBRE INDICADOR:</b>		PORCENTAJE DE USUARIOS ATENDIDOS EN TALLERES	
<b>TIPO:</b>		DE GESTIÓN	
<b>RESULTADO ESPERADO:</b>		INTEGRACIÓN LABORAL, FAMILIAR Y SOCIAL DE LAS PERSONAS CON SÍNDROME DE DOWN Y CAPACIDAD INTELECTUAL DIFERENTE	
<b>FORMULA CALCULO:</b>		NO DE USUARIOS ATENDIDOS / NO DE USUARIOS PROGRAMADOS*100	
<b>INTERPRETACION:</b>		PORCENTAJE DE USUARIOS ATENDIDOS	
<b>DIMENSION DEL INDICADOR:</b>	EFICIENCIA	<b>SENTIDO:</b>	ASCENDENTE
<b>VALOR:</b>	NO ACUMULABLE	<b>FRECUENCIA MEDICION:</b>	TRIMESTRAL

<b>AVANCE DEL INDICADOR:</b>				<b>TRIMESTRE</b>			<b>Trimestre 3</b>	
<b>META ANUAL</b>	<b>AVANCE DEL TRIMESTRE</b>			<b>AVANCE ACUMULADO</b>			<b>AVANCE RESPECTO DE LA META ANUAL</b>	<b>SEMAFORO</b>
	<b>PROGRAMADO</b>	<b>ALCANZADO</b>	<b>%</b>	<b>PROGRAMADO</b>	<b>ALCANZADO</b>	<b>%</b>		
45	45	45	100	45	45	100	100	
<b>EVALUACIÓN CUALITATIVA</b>				Durante este trimestre fueron atendidos 45 usuarios, de 45 que estaban programados, alcanzando el 100% de avance durante el período. En relación a la meta anual del indicador, se logró un avance de 108.89%, ya que de manera acumulada se han atendido a un total de 49 usuarios y se pretende atender a un total de 45 usuarios durante el ejercicio 2015. Cabe mencionar, que el padrón de usuarios atendidos de esta meta, es el mismo durante todo el ciclo escolar. Sin embargo, su variación depende de las solicitudes de nuevo ingreso y de baja, de los usuarios de los talleres de capacitación y módulos de reforzamiento que se brindan en este Centro Asistencial.				
<b>PROSPECTIVA</b>				El cumplimiento de éste indicador depende del número de usuarios de talleres y módulos con reforzamiento, que se acercan a solicitar el ingreso o egreso del Centro Manos a la Vida.				
<b>FACTOR DE COMPARACIÓN</b>								

	<b>GOBIERNO DEL ESTADO DE SONORA FICHA TECNICA PARA SEGUIMIENTO Y EVALUACION DE INDICADORES DE PROYECTOS Y PROCESOS</b>
---	---


<b>NUMERO Y NOMBRE DEL PROGRAMA:</b>		24 - ATENCIÓN A PERSONAS CON CAPACIDADES DIFERENTES	
<b>NOMBRE DEL PROCESO:</b>		ATENCIÓN A PERSONAS CON DISCAPACIDAD	
<b>CLAVE PROGRAMATICA:</b>		2111142R6312262680FI	
<b>UNIDAD RESPONSABLE:</b>	SISTEMA PARA EL DESARROLLO INTEGRAL DE LA FAMILIA DEL ESTADO DE SONORA	<b>UNIDAD EJECUTORA:</b>	COORDINACIÓN GENERAL DE OPERACIÓN
<b>OBJETIVO DEL PROCESO:</b>		BRINDAR LA POSIBILIDAD DE DESARROLLAR TODO SU POTENCIAL FÍSICO Y PRODUCTIVO, UNIENDO SUS ESFUERZOS Y EL DE SUS FAMILIARES, PARA QUE EN FORMA CONJUNTA LOGREN SU INTEGRACIÓN PLENA A LA SOCIEDAD.	

**DATOS DEL INDICADOR**

<b>NOMBRE INDICADOR:</b>		PORCENTAJE DE PERSONAS CON DISCAPACIDAD BENEFICIADAS CON BECAS	
<b>TIPO:</b>		PROGRAMÁTICO	
<b>RESULTADO ESPERADO:</b>		MEJORAR LA CALIDAD DE VIDA DE PERSONAS CON CAPACIDADES DIFERENTES	
<b>FORMULA CALCULO:</b>		NO. DE PERSONAS BENEFICIADAS / NO. DE PERSONAS PROGRAMADAS*100	
<b>INTERPRETACION:</b>		PORCENTAJE DE PERSONAS CON DISCAPACIDAD BENEFICIADAS	
<b>DIMENSION DEL INDICADOR:</b>	EFICIENCIA	<b>SENTIDO:</b>	ASCENDENTE
<b>VALOR:</b>	NO ACUMULABLE	<b>FRECUENCIA MEDICION:</b>	TRIMESTRAL

<b>AVANCE DEL INDICADOR:</b>				<b>TRIMESTRE</b>			<b>Trimestre 3</b>	
<b>META ANUAL</b>	<b>AVANCE DEL TRIMESTRE</b>			<b>AVANCE ACUMULADO</b>			<b>AVANCE RESPECTO DE LA META ANUAL</b>	<b>SEMAFORO</b>
	<b>PROGRAMADO</b>	<b>ALCANZADO</b>	<b>%</b>	<b>PROGRAMADO</b>	<b>ALCANZADO</b>	<b>%</b>		
979	977	960	98.25	977	960	98.25	98.05	
<b>EVALUACIÓN CUALITATIVA</b>				Este indicador presentó un avance de 98.26% en relación al trimestre, ya que se pagaron un total de 960 becas para personas con discapacidad, de las 977 programadas. En relación a la meta anual del indicador, se obtuvo un avance de 96.19%, ya que de manera acumulada se han pagado 960 becas de las 998 programadas para el ejercicio 2015. Cabe mencionar, que se trata del pago de becas a las mismas 998 personas con discapacidad, mismas que se pretendía entregar de manera mensual durante el período estipulado en los programas: (Programación) Becas de Atención Temprana a la Discapacidad (320 becas), Becas de Impulso Deportivo (135 becas), Becas de Capacitación laboral (30 becas), Becas educativas (398 becas), Becas especiales (antes generales) (115 becas). La variación del indicador depende de si se radica el recurso con oportunidad.				
<b>PROSPECTIVA</b>				Para lograr el cumplimiento de este indicador se requiere que la institución cuente con liquidez, debido a que se trata del pago de becas a personas con discapacidad.				

FACTOR DE COMPARACIÓN	
-----------------------	--

	<b>GOBIERNO DEL ESTADO DE SONORA FICHA TECNICA PARA SEGUIMIENTO Y EVALUACION DE INDICADORES DE PROYECTOS Y PROCESOS</b>
---	---


<b>NUMERO Y NOMBRE DEL PROGRAMA:</b>		24 - ATENCIÓN A PERSONAS CON CAPACIDADES DIFERENTES	
<b>NOMBRE DEL PROCESO:</b>		ATENCIÓN A PERSONAS CON DISCAPACIDAD	
<b>CLAVE PROGRAMATICA:</b>		2111142R6312262680FI	
<b>UNIDAD RESPONSABLE:</b>	SISTEMA PARA EL DESARROLLO INTEGRAL DE LA FAMILIA DEL ESTADO DE SONORA	<b>UNIDAD EJECUTORA:</b>	COORDINACIÓN GENERAL DE OPERACIÓN
<b>OBJETIVO DEL PROCESO:</b>		BRINDAR LA POSIBILIDAD DE DESARROLLAR TODO SU POTENCIAL FÍSICO Y PRODUCTIVO, UNIENDO SUS ESFUERZOS Y EL DE SUS FAMILIARES, PARA QUE EN FORMA CONJUNTA LOGREN SU INTEGRACIÓN PLENA A LA SOCIEDAD.	

**DATOS DEL INDICADOR**

<b>NOMBRE INDICADOR:</b>		PORCENTAJE DE APOYOS AL AUTOEMPLEO (ADQUIRIDOS) PARA ENTREGAR A PERSONAS CON DISCAPACIDAD	
<b>TIPO:</b>		PROGRAMÁTICO	
<b>RESULTADO ESPERADO:</b>		PROMOVER EL AUTOEMPLEO PARA LAS PERSONAS CON DISCAPACIDAD	
<b>FORMULA CALCULO:</b>		NO. DE APOYOS AL AUTOEMPLEO (ADQUIRIDOS) PARA ENTREGA/NO. DE APOYOS AL AUTOEMPLEO (ADQUIRIDOS) PROGRAMADOS*100	
<b>INTERPRETACION:</b>		PORCENTAJE DE APOYOS AL AUTOEMPLEO ADQUIRIDOS PARA ENTREGAR A PERSONAS CON DISCAPACIDAD	
<b>DIMENSION DEL INDICADOR:</b>	EFICIENCIA	<b>SENTIDO:</b>	ASCENDENTE
<b>VALOR:</b>	ACUMULABLE	<b>FRECUENCIA MEDICION:</b>	TRIMESTRAL

AVANCE DEL INDICADOR:				TRIMESTRE			Trimestre 3	
META ANUAL	AVANCE DEL TRIMESTRE			AVANCE ACUMULADO			AVANCE RESPECTO DE LA META ANUAL	SEMAFORO
	PROGRAMADO	ALCANZADO	%	PROGRAMADO	ALCANZADO	%		
30	6	1	16.66	10	2	20	6.66	
<b>EVALUACIÓN CUALITATIVA</b>				Durante este trimestre en este indicador se logró un avance trimestral del 16.67%, debido a que de los 6 apoyos programados solo se entregó un apoyo para el autoempleo consistente en un equipo para venta de comida, a una persona del municipio de Hermosillo. En relación a la meta anual, se logró un avance del 6.67%, debido a que a que no se radico el recurso por parte de la Secretaria de Hacienda, sin embargo se pretende entregar un total de 30 apoyos al autoempleo durante el ejercicio.				
<b>PROSPECTIVA</b>				Para lograr el cumplimiento de este indicador se requiere que la institución cuente con liquidez, debido a que se trata de la adquisición de insumos necesarios para la formación de proyectos productivos que serán entregados como apoyo al autoempleo de personas con discapacidad.				
<b>FACTOR DE COMPARACIÓN</b>								



	<b>GOBIERNO DEL ESTADO DE SONORA FICHA TECNICA PARA SEGUIMIENTO Y EVALUACION DE INDICADORES DE PROYECTOS Y PROCESOS</b>
---	---

<b>NUMERO Y NOMBRE DEL PROGRAMA:</b>		24 - ATENCIÓN A PERSONAS CON CAPACIDADES DIFERENTES	
<b>NOMBRE DEL PROCESO:</b>		ATENCIÓN A PERSONAS CON DISCAPACIDAD	
<b>CLAVE PROGRAMATICA:</b>		2111142R6312262680FI	
<b>UNIDAD RESPONSABLE:</b>	SISTEMA PARA EL DESARROLLO INTEGRAL DE LA FAMILIA DEL ESTADO DE SONORA	<b>UNIDAD EJECUTORA:</b>	COORDINACIÓN GENERAL DE OPERACIÓN
<b>OBJETIVO DEL PROCESO:</b>		BRINDAR LA POSIBILIDAD DE DESARROLLAR TODO SU POTENCIAL FÍSICO Y PRODUCTIVO, UNIENDO SUS ESFUERZOS Y EL DE SUS FAMILIARES, PARA QUE EN FORMA CONJUNTA LOGREN SU INTEGRACIÓN PLENÁ A LA SOCIEDAD.	

**DATOS DEL INDICADOR**

<b>NOMBRE INDICADOR:</b>		PORCENTAJE DE SESIONES DE TERAPIAS A PERSONAS CON DISCAPACIDAD EN EL CRIT SONORA	
<b>TIPO:</b>		PROGRAMÁTICO	
<b>RESULTADO ESPERADO:</b>		LOGRAR DE MANERA CONJUNTA LA INTEGRACIÓN DE LAS PERSONAS CON DISCAPACIDAD A LA SOCIEDAD, BRINDÁNDOLES LA POSIBILIDAD DE DESARROLLAR TODO SU POTENCIAL FÍSICO Y PRODUCTIVO, UNIENDO SUS ESFUERZOS Y EL DE SUS FAMILIARES.	
<b>FORMULA CALCULO:</b>		NO. DE SESIONES DE TERAPIAS BRINDADAS/NO. DE SESIONES DE TERAPIAS PROGRAMADAS*100	
<b>INTERPRETACION:</b>		PORCENTAJE DE PERSONAS CON DISCAPACIDAD BENEFICIADAS CON SESIONES DE TERAPIAS EN EL CRIT SONORA	
<b>DIMENSION DEL INDICADOR:</b>	EFICIENCIA	<b>SENTIDO:</b>	ASCENDENTE
<b>VALOR:</b>	NO ACUMULABLE	<b>FRECUENCIA MEDICION:</b>	TRIMESTRAL

<b>AVANCE DEL INDICADOR:</b>				<b>TRIMESTRE</b>			<b>Trimestre 3</b>	
<b>META ANUAL</b>	<b>AVANCE DEL TRIMESTRE</b>			<b>AVANCE ACUMULADO</b>			<b>AVANCE RESPECTO DE LA META ANUAL</b>	<b>SEMAFORO</b>
	<b>PROGRAMADO</b>	<b>ALCANZADO</b>	<b>%</b>	<b>PROGRAMADO</b>	<b>ALCANZADO</b>	<b>%</b>		
30696	0	0	100	0	0	100	0	
<b>EVALUACIÓN CUALITATIVA</b>				Dentro del Presupuesto Autorizado para el 2015, se aprobó que durante el segundo semestre del año, se hiciera entrega a través de DIF Sonora, la cantidad de \$8,400,000.00 (Son: Ocho millones cuatrocientos mil pesos 00/100 M.N) al CRIT Sonora, es por ello que se programó esta meta a para realizarse durante el cuarto trimestre. Este centro presta servicio durante todo el año. La programación se realizo en base a los resultados presentados por el CRIT cada año, en cuanto al numero de terapias otorgadas. Cabe mencionar que al cierre del tercer trimestre no se ha radicado el recurso a esta entidad por parte de la Secretaría de Hacienda.				
<b>PROSPECTIVA</b>				El cumplimiento de este indicador, depende del número de personas con alguna discapacidad que se acercan al CRIT Sonora a solicitar sesiones de terapias de Rehabilitación, por lo cual su comportamiento depende factores				

	externos difíciles de controlar.
<b>FACTOR DE COMPARACIÓN</b>	