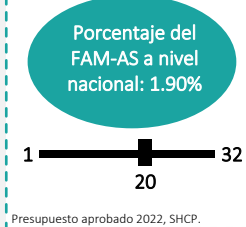


## Componente de Asistencia Social (FAM-AS)

### Descripción del fondo

El FAM destina 46% de los recursos al componente de asistencia social (FAM-AS), estos se asignan a los programas de la Estrategia Integral de Asistencia Social Alimentaria y Desarrollo Comunitario (EIASADC), coordinada por el Sistema Nacional para el Desarrollo Integral de la Familia (SNDIF); los Sistemas Estatales del DIF (SEDIF) se encargan de la ejecución y seguimiento de los recursos, destinando al menos 85% a programas alimentarios, hasta 15% en otros apoyos de asistencia social. El objetivo de la EIASADC es contribuir a un estado nutricional adecuado y al desarrollo comunitario de la población en condiciones de vulnerabilidad; está conformada por seis programas y una estrategia: Desayunos Escolares; Asistencia Social Alimentaria en los Primeros 1000 Días de Vida; Asistencia Social Alimentaria a Personas de Atención Prioritaria; Asistencia Social Alimentaria a Personas en Situación de Emergencia o Desastre; Salud y Bienestar Comunitario; Asistencia Social a Personas en Situación de Vulnerabilidad y Estrategia de Atención a Población en Condiciones de Emergencia. Los criterios para distribuir el FAM-AS son: el Índice de Desempeño del año anterior (ponderador 5%); y el Índice de Vulnerabilidad Social (ponderador 95%).<sup>1</sup>

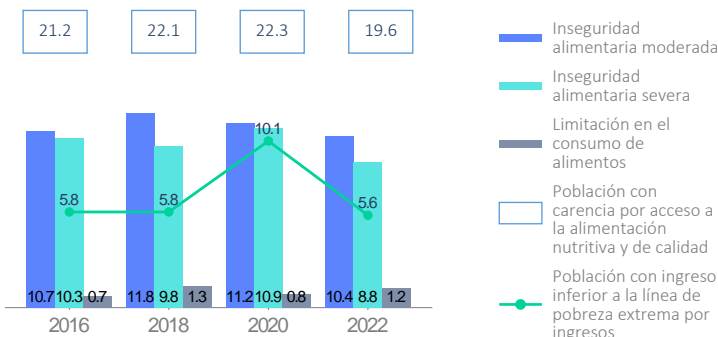


### Contexto


Población en situación de pobreza 2022: 650.4 miles

Población con carencia por acceso a la alimentación nutritiva y de calidad 2022: 586.5 miles

#### Porcentaje de población con carencia por acceso a la alimentación nutritiva y de calidad por componente del indicador



#### Número de personas sujetas de asistencia social\* con carencia por acceso a la alimentación nutritiva y de calidad, 2022



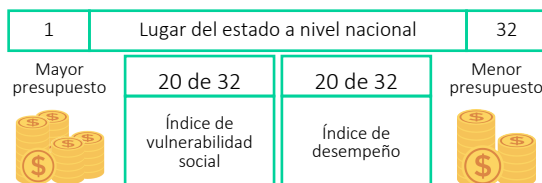
\*Se presentan estimaciones para 4 de los 12 sujetos de asistencia social incluidos en la Ley de Asistencia Social, según sus características generales, conforme a la información disponible en la ENIGH 2022.

### Presupuesto y Cobertura

Presupuesto 2022 (MDP)	
Cuenta Pública - Aprobado (A)	265.36
Cuenta Pública - Modificado (B)	265.36
Cuenta Pública - Ejercido (C)	265.36
C/B	100.00%
Ejercido reportado por la entidad (D)	265.36

Fuente: (A, B y C) Cuenta Pública Federal, SHCP; (D) SNDIF.

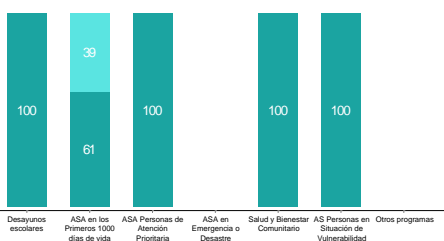
#### Criterios de distribución de recursos FAM-AS, 2022



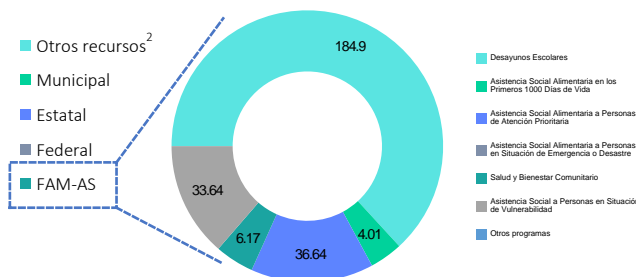
#### Análisis de presupuesto y cobertura

El SEDIF distribuyó el recurso del FAM-AS de la siguiente manera: 85% para programas de Asistencia Alimentaria y 13.46% para programas de Asistencia Social, en apego a la EIASADC 2022; operó cuatro programas bajo la normativa, en el caso de Atención a Grupos Prioritarios no presento información técnica, que la integran, se ejercieron otros recursos en 2.5 MDP y se destinó el 1.54% a gasto de operación. Beneficiando a 180,185 personas, de las cuales 54.61% corresponden a mujeres y 45.39% a hombres. Asignando la mayor cantidad del recurso del Fondo al Programa de Desayunos Escolares con 69.68%. A través del PSBC, se atendieron 36 Localidades de Alta y Muy Alta Marginación en 28 municipios, destacando el componente de Alimentación Correcta y Local, de los proyectos: Huerto, Comedor comunitario, Purificadora de agua, Desayunador escolar, Cocina tradicional y Pesca. El incremento del 3.96% del Ramo General 33 en comparación con el ejercicio 2021 se ve reflejado en la cobertura de programas alimentarios. Sobre los criterios de distribución de recursos, IVS (20) representa de mayor a menor la población con carencias sociales, lo cual tiene un mayor peso en la asignación de recursos, mientras que el ID (20) de menor a mayor, representa una operación reportada al SNDIF de los SEDIF, conforme a los criterios de la EIASADC se evalúa y retroalimenta.

#### Porcentaje de presupuesto ejercido en concurrencia FAM-AS<sup>3</sup>, 2022



#### Presupuesto ejercido (MDP) del FAM-AS por programa, 2022



### Cobertura

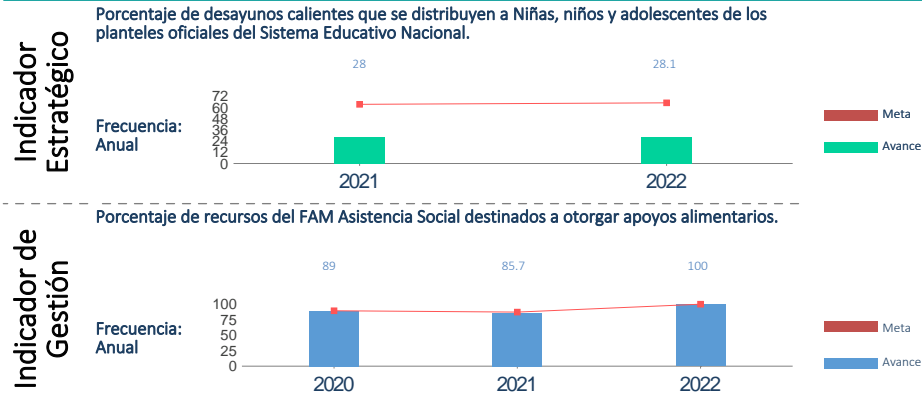
### Número de personas atendidas por programa, 2022

Nombre del Programa	Definición de la población objetivo	Población atendida <sup>4</sup>	Total
Desayunos Escolares	Niños, niños y adolescentes en condiciones de vulnerabilidad o de malnutrición y desnutrición.	66,709 / 63,431	130,140
Asistencia Social Alimentaria en los Primeros 1000 Días de Vida	Mujeres embarazadas y mujeres en periodo de lactancia, así como niñas y niños de seis meses a dos años de edad.	3,806 / 11,212	15,018
Asistencia Social Alimentaria a Personas de Atención Prioritaria	Personas con discapacidad, adultos mayores, niñas y niños de 2 a 5 años 11 meses no escolarizados, y personas en situación de carencia alimentaria o desnutrición.	5,298 / 15,102	20,400
Asistencia Social Alimentaria a Personas en Situación de Emergencia o Desastre	Personas afectadas por la ocurrencia de fenómenos destructivos naturales, personas migrantes y personas en situación de calle.	NA	NA
Salud y Bienestar Comunitario	Localidades de alta y muy alta marginación, con base en el Índice de Marginación por Localidad de CONAPO.	103 / 472	575
Asistencia Social a Personas en Situación de Vulnerabilidad	Individuos y familias que, por sus condiciones físicas, económicas o sociales, requieren de servicios especializados para su protección e integración al bienestar.	5,863 / 8,189	14,052
Otros programas	Las poblaciones objetivo de los programas registrados pueden no coincidir		

Contexto: Para un mejor análisis de los indicadores de Pobreza 2022, consultar la Nota técnica sobre la información empleada para la estimación de la medición de pobreza en México, 2022. Presupuesto y cobertura: Contiene el reporte final de presupuesto ejercido por programa y entidad; beneficiarios por sexo; y el lugar que de la entidad con base en los criterios de distribución del fondo 2022. Notas: <sup>1</sup>La fórmula de distribución del Fondo se en el AVISO por el que se da a conocer el monto correspondiente a cada entidad federativa del FAM-AS para el ejercicio fiscal correspondiente, así como la fórmula utilizada para la distribución de los recursos, las variables empleadas y la fuente de información de las mismas. <sup>2</sup>Se refiere a los montos provenientes de fuentes diferentes al Ramo 33, recursos federales, estatales y municipales; pueden ser donaciones, cuotas de recuperación o de cualquier otra naturaleza distinta a las anteriores (SNDIF, 2022). <sup>3</sup>Solo se grafica información sobre los programas de la EIASADC; los nombres de los programas del Fondo fueron abreviados, no obstante, en la gráfica de Presupuesto Ejercido del Fondo se pueden identificar los nombres completos. <sup>4</sup>En caso de que la información para población atendida no esté desagregada por sexo no se graficará, y en su lugar aparecerá en el recuadro el total de población atendida. \*ND: No disponible. \*NA: No aplica.

## Componente de Asistencia Social (FAM-AS)

### Análisis de indicadores estratégicos y de gestión



(IE) Tomando en referencia el total de desayunos fríos y calientes distribuidos por el SEDIF en 2021 y en 2022 respectivamente, se incrementó 0.1% la distribución de desayunos modalidad caliente. La diferencia en el logro de la meta en 36.9%, corresponde a que la entidad priorizó en 71.90% la modalidad fría. Sin embargo, se identifica que para el ejercicio 2022 coincide con lo reportado en el SRFT por la entidad, respecto a la información proporcionada al SNDIF.

(IG) En relación con el ejercicio 2022, la meta reportada de asignación de recursos del FAM-AS, vinculado a distribuir apoyos alimentarios, no muestra concordancia entre la meta reportada en el indicador respecto con el valor alcanzado en el presupuesto reportado al SNDIF, ya que este presenta un porcentaje de 85%. Se debe tomar en cuenta el correcto método de cálculo para el reporte de la información, donde se calcule el avance respecto al recurso otorgado al SEDIF y no a su meta programada.

Fuente: Indicador Estratégico: SNDIF; Indicador de Gestión: Reporte de indicadores de Gasto Federalizado, SHCP; varios años.

### Análisis fortalezas, oportunidades, debilidades y amenazas

**Fortalezas:** 1. El uso del recurso se distribuye de manera porcentual conforme se establece en la EIASADC, el cual se utilizó para temas alimentarios, así como en aquellos relacionados con la atención al desarrollo comunitario, conforme a la estrategia. 2. Los insumos entregados por el SEDIF en los programas alimentarios, cumplen con los criterios de inocuidad, conforme a la EIASADC.

**Oportunidades:** 1. El SEDIF puede realizar vinculaciones interinstitucionales para el fortalecimiento de los programas alimentarios y para la mejora de la infraestructura en los espacios alimentarios, conforme a la EIASADC. 2. El SEDIF cuenta con una amplia oportunidad por parte del SNDIF, ya que puede recibir capacitaciones y/o vinculación para la sensibilización de los programas alimentarios hacia la población beneficiaria, conforme a la EIASADC.

**Debilidades:** 1. La Entidad, no se muestra en sus reportes al SNDIF un incremento significativo en la transición de desayunos fríos a desayunos calientes, conforme a lo que establecen los objetivos de la estrategia. 2. Los insumos entregados en los programas alimentarios cumplen parcialmente con los criterios de calidad e inocuidad, establecidos en la EIASADC, no se comprobó la ejecución de las acciones de orientación, enfocadas en la implementación de huertos. 3. El SEDIF proporcionó información inconsistente

**Amenazas:** 1. Los usos y costumbres de la población son factores que impiden el aprovechamiento de los apoyos alimentarios, como es el caso del consumo de frutas y verduras frescas. 2. Los malos hábitos alimenticios de la población impiden la incorporación de alimentos con calidad nutricional a su dieta. 3. Existen espacios alimentarios que sufrieron deterioro y vandalismo durante el confinamiento provocado por el COVID-19.

### Seguimiento a recomendaciones

1. El SEDIF no envió evidencia de las evaluaciones correspondientes al ejercicio del FAM-AS para los últimos tres años.

### Calidad y suficiencia de la información

Elemento	Valoración	Observaciones
Indicadores	●	La información no fue clara ni suficiente para completar la ficha, por lo que los datos proporcionados corresponden al reporte de Transparencia Presupuestaria de la carga del SEDIF al Sistema de Recursos Federales Transferidos (SRFT).
Presupuesto	●	Se detectaron inconsistencias en la información presentada por el SEDIF al SNDIF en montos y beneficiarios, respecto a los informes trimestrales y cierre de información. El SEDIF reporta ejercer otros recursos con 0.96%
Evaluaciones*	●	El SEDIF no envió evidencia de las evaluaciones correspondientes al ejercicio del FAM-AS para los últimos tres años.
Seguimiento a recomendaciones*	●	El SEDIF, presentan evidencia de mecanismos de seguimiento a recomendaciones, la MIR y el Sistema de Evaluación Sobre Cumplimiento de Metas; Lo anterior, referentes al ejercicio fiscal 2022, respecto a la operación del FAM-AS.

\*Elaborado con información proporcionada por los Sistemas Estatales DIF al Sistema Nacional DIF.

### Recomendaciones

Orden de gobierno	Recomendaciones
Federal	1.-N/A
Estatad	1.-La Entidad debe fortalecer todos los programas alimentarios para aumentar la cobertura de los mismos., 2.-Mejorar la calidad de la información reportada en el SRFT.

### Datos de Contacto

**Responsable del Fondo en la Entidad**  
 Nombre : Luz María Rodríguez Higuera  
 Teléfono : 6622 892673  
 Correo Electrónico : luz.rodriguez@difson.gob.mx

**Responsable de la elaboración de la Ficha (SNDIF)**  
 Nombre : Graciela De Paz Fuentes  
 Teléfono : 55 3003 2200 ext 1431  
 Correo Electrónico : graciela.depaz@dif.gob.mx

**Responsables del sistema y diseño de la ficha (CONEVAL)**  
 Karina Barrios Sánchez  
 Eduardo Bastida Pérez  
 Zahí Martínez Treviño  
 Fernanda Borja Ruiz  
 Juan Carlos Bernal Ruiz