

**Sistema Estatal de Evaluación**  
**Estado Analítico de Ingresos**  
**SISTEMA PARA EL DESARROLLO INTEGRAL DE LA FAMILIA DEL ESTADO DE SONORA**  
**Del 01 al 31 de Mayo de 2016**  
**(PESOS)**

INFORME MENSUAL: MAYO DE 2016

Rubros de los Ingresos	Ingresos Estimado Original Anual (1)	Ampliaciones y Reducciones (+ ó -) (2)	Ingresos Modificado Anual (3= 1 +2)	Ingresos Devengado Anual (4)	Ingresos Recaudado Anual (5)	Ingresos Devengado Mensual (6)	Ingresos Recaudado Mensual (7)	Variación Vs Original (8= 5 - 1)	% de Avance Anual (9= 5/1)
<b>Saldo Inicial Caja y Bancos</b>	23,296,810.91								
1 Impuestos									
2 Cuotas y Aportaciones de Seguridad Social									
3 Contribuciones de Mejoras									
4 Derechos									
5 Productos									
Corriente									
Capital									
6 Aprovechamientos									
Corriente									
Capital									
7 Ingresos por Ventas de Bienes y Servicios	11,600,430.00	2,500.00	11,602,930.00	4,423,367.10	3,586,877.10	1,885,400.50	1,152,847.50	8,013,552.90	31%
8 Participaciones y Aportaciones	80,461,417.00	-	80,461,417.00	33,572,321.65	17,447,925.24	6,714,464.39		63,013,491.76	22%
9 Transferencias, Asignaciones, Subsidios y Otras Ayudas <b>FEDERALES</b>	164,568,968.00	744,634.45	165,313,602.45	52,129,730.18	52,129,730.18	12,857,088.18	12,857,088.18	112,439,237.82	32%
Transferencias, Asignaciones, Subsidios y Otras Ayudas <b>ESTATALES (1)</b>	283,502,079.00	42,466,502.58	325,968,581.58	176,996,780.74	153,049,875.28	59,207,503.27	51,638,011.47	130,452,203.72	54%
10 Ingresos Derivados de Financiamientos				33,189.03	33,189.03	350.44	350.44	33,189.03	
<b>Total</b>	<b>540,132,894.00</b>	<b>43,213,637.03</b>	<b>583,346,531.03</b>	<b>267,155,388.70</b>	<b>226,247,596.83</b>	<b>80,664,806.78</b>	<b>65,648,297.59</b>	<b>313,885,297.17</b>	<b>42%</b>
					Ingresos Excedentes 1				

Rubros de los Ingresos	Ingresos Estimado Original Anual (1)	Ampliaciones y Reducciones (+ ó -) (2)	Ingresos Modificado Anual (3= 1 +2)	Ingresos Devengado Anual (4)	Ingresos Recaudado Anual (5)	Ingresos Devengado Trimestral (6)	Ingresos Recaudado Trimestral (7)	Variación Vs Original (8= 5 - 1)	% de Avance Anual (9= 5/1)
<b>Ingresos del Gobierno</b>									
Impuesto									
Contribuciones de Mejoras									
Derechos									
Productos									
Corriente									
Capital									
Aprovechamientos									
Corriente									
Capital									
Participaciones y Aportaciones	80,461,417.00		80,461,417.00	33,572,321.65	17,447,925.24	6,714,464.39		63,013,491.76	22%
Transferencias, Asignaciones, Subsidios y Otras Ayudas									
<b>Ingresos de Organismos y Empresas</b>									
Cuotas y aportaciones de Seguridad Social									
Ingresos por ventas de Bienes y Servicios	11,600,430.00	2,500.00	11,602,930.00	4,423,367.10	3,586,877.10	1,885,400.50	1,152,847.50	8,013,552.90	31%
Transferencias, Asignaciones, Subsidios y Otras Ayudas, <b>FEDERALES</b>	164,568,968.00	744,634.45	165,313,602.45	52,129,730.18	52,129,730.18	12,857,088.18	12,857,088.18	112,439,237.82	32%
Transferencias, Asignaciones, Subsidios y Otras Ayudas, <b>ESTATALES</b>	283,502,079.00	42,466,502.58	325,968,581.58	176,996,780.74	153,049,875.28	59,207,503.27	51,638,011.47	130,452,203.72	54%
<b>Ingresos derivados de Financiamiento</b>									
Ingresos Derivados de Financiamientos				33,189.03	33,189.03	350.44	350.44	33,189.03	
<b>Total</b>	<b>540,132,894.00</b>	<b>43,213,637.03</b>	<b>583,346,531.03</b>	<b>267,155,388.70</b>	<b>226,247,596.83</b>	<b>80,664,806.78</b>	<b>65,648,297.59</b>	<b>313,885,297.17</b>	<b>42%</b>
					<b>Ingresos Excedentes 1</b>				

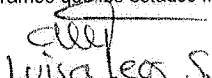
1 Los Ingresos Excedentes se presentan para efectos de cumplimiento de la Ley de Ingresos del Estado y Ley de Contabilidad Gubernamental.


El importe reflejado siempre debe ser mayor a cero. Nunca en rojo.


El saldo Inicial de Caja y Bancos es Informativo, No SE SUMA EN EL TOTAL.


"Bajo Protesta de decir verdad declaramos que los estados financieros y sus notas, son razonablemente correctos y son responsabilidad del emisor".

Hoja 2 de 2

  
**ANA LUISA LEOS S.**  
 C.P. ANA LUISA LEOS SELDNER  
 Contadora General

  
**LIC. LUIS CARLOS SOTO GUTIERREZ**  
 Coordinador General de Administración

  
**LIC. JOSÉ AGUSTÍN PACHECO TAPIA**  
 Director de Planeación y Finanzas

  
**LIC. KARINA TERESITA ZÁRATE FÉLIX**  
 Directora General