	<b>GOBIERNO DEL ESTADO DE SONORA FICHA TECNICA PARA SEGUIMIENTO Y EVALUACION DE INDICADORES DE PROYECTOS Y PROCESOS</b>
---	---

<b>NUMERO Y NOMBRE DEL PROGRAMA:</b>		49 - DESARROLLO DE LAS CAPACIDADES DE LAS FAMILIAS Y GRUPOS VULNERABLES	
<b>NOMBRE DEL PROCESO:</b>		ATENCIÓN A ORGANISMOS DE LA SOCIEDAD CIVIL	
<b>CLAVE PROGRAMATICA:</b>		2111142R6312262680FK	
<b>UNIDAD RESPONSABLE:</b>	SISTEMA PARA EL DESARROLLO INTEGRAL DE LA FAMILIA DEL ESTADO DE SONORA	<b>UNIDAD EJECUTORA:</b>	COORDINACIÓN GENERAL DE OPERACIÓN
<b>OBJETIVO DEL PROCESO:</b>		FORTALECER LA ASISTENCIA SOCIAL A TRAVÉS DEL APOYO ECONÓMICO QUE RECIBEN LAS INSTITUCIONES DE ASISTENCIA PRIVADA PARA QUE ÉSTAS A SU VEZ ATIENDAN A LA POBLACIÓN MÁS DESPROTEGIDA DEL ESTADO DE SONORA.	

**DATOS DEL INDICADOR**

<b>NOMBRE INDICADOR:</b>		PORCENTAJE DE INSTITUCIONES BENEFICIADAS CON EL PROGRAMA PESO X PESO	
<b>UNIDAD DE MEDIDA:</b>	BENEFICIADO	<b>TIPO:</b>	DE GESTIÓN
<b>RESULTADO ESPERADO:</b>		BENEFICIAR CON RECURSOS ECONÓMICOS A INSTITUCIONES Y ORGANISMOS DE LA SOCIEDAD CIVIL	
<b>FORMULA CALCULO:</b>		NO DE INSTITUCIONES BENEFICIADAS / NO DE INSTITUCIONES QUE PRESENTARON PROYECTO*100	
<b>INTERPRETACION:</b>		PORCENTAJE DE INSTITUCIONES BENEFICIADAS	
<b>DIMENSION DEL INDICADOR:</b>	COBERTURA	<b>SENTIDO:</b>	ASCENDENTE
<b>VALOR:</b>	NO ACUMULABLE	<b>FRECUENCIA MEDICION:</b>	TRIMESTRAL

AVANCE DEL INDICADOR:				TRIMESTRE			TRIMESTRE 1	SEMAFORO
META ANUAL	AVANCE DEL TRIMESTRE			AVANCE ACUMULADO			AVANCE RESPECTO DE LA META ANUAL	
	PROGRAMADO	ALCANZADO	%	PROGRAMADO	ALCANZADO	%		
219	219	219	100	219	219	100	100	
<b>EVALUACIÓN CUALITATIVA</b>				Al cierre del primer trimestre del año, se publicó el fallo público donde se dio a conocer a la población en general la relación de las 219 organismos de la sociedad civil que resultaron beneficiadas para la entrega mensual de los apoyos económicos. Es importante aclarar que el recurso (apoyo) se les entregará de manera mensual, sin embargo por liberación del presupuesto tardío el mes de marzo será entregado con efecto retroactivo durante el mes de abril.				
<b>PROSPECTIVA</b>				Al cierre del ejercicio 2016, se beneficiarán las 219 instituciones, logrando un avance real del 100%				
<b>FACTOR DE COMPARACIÓN</b>								

**UNIDAD EJECUTORA:  
COORDINACIÓN GENERAL DE OPERACION**

**PROCESO:  
NUTRICIÓN INFANTIL**


	<b>GOBIERNO DEL ESTADO DE SONORA FICHA TECNICA PARA SEGUIMIENTO Y EVALUACION DE INDICADORES DE PROYECTOS Y PROCESOS</b>
---	---

<b>NUMERO Y NOMBRE DEL PROGRAMA:</b>		49 - DESARROLLO DE LAS CAPACIDADES DE LAS FAMILIAS Y GRUPOS VULNERABLES	
<b>NOMBRE DEL PROCESO:</b>		NUTRICIÓN INFANTIL	
<b>CLAVE PROGRAMATICA:</b>		2111142R6312262680KY	
<b>UNIDAD RESPONSABLE:</b>	SISTEMA PARA EL DESARROLLO INTEGRAL DE LA FAMILIA DEL ESTADO DE SONORA	<b>UNIDAD EJECUTORA:</b>	COORDINACIÓN GENERAL DE OPERACIÓN
<b>OBJETIVO DEL PROCESO:</b>		CONTRIBUÍR A ELEVAR EL NIVEL NUTRICIONAL Y EDUCATIVO DE NIÑOS EN SITUACIÓN VULNERABLE DE ESCUELAS PÚBLICAS DE NIVEL PREESCOLAR, PRIMARIA Y SECUNDARIA.	

**DATOS DEL INDICADOR**

<b>NOMBRE INDICADOR:</b>		PORCENTAJE DE MENORES BENEFICIADOS CON DESAYUNOS ESCOLARES FRIOS Y CALIENTES	
<b>UNIDAD DE MEDIDA:</b>	MENOR	<b>TIPO:</b>	PROGRAMÁTICO
<b>RESULTADO ESPERADO:</b>		MEJORAR EL NIVEL NUTRICIONAL DE MENORES QUE RECIBEN DESAYUNOS ESCOLARES	
<b>FORMULA CALCULO:</b>		NO. DE MENORES BENEFICIADOS / NO. DE MENORES PROGRAMADOS*100	
<b>INTERPRETACION:</b>		PORCENTAJE DE MENORES BENEFICIADOS	
<b>DIMENSION DEL INDICADOR:</b>	EFICIENCIA	<b>SENTIDO:</b>	ASCENDENTE
<b>VALOR:</b>	NO ACUMULABLE	<b>FRECUENCIA MEDICION:</b>	TRIMESTRAL

AVANCE DEL INDICADOR:				TRIMESTRE			TRIMESTRE 1	
META ANUAL	AVANCE DEL TRIMESTRE			AVANCE ACUMULADO			AVANCE RESPECTO DE LA META ANUAL	SEMAFORO
	PROGRAMADO	ALCANZADO	%	PROGRAMADO	ALCANZADO	%		
146328	146328	146328	100	146328	146328	100	100	
<b>EVALUACIÓN CUALITATIVA</b>				Durante el Primer Trimestre, se logró un avance del 100% al beneficiar mensualmente a 146,328 menores, cumpliendo con lo programado. Con este programa se distribuyeron 90,852 desayunos en la modalidad fríos y 55,476 calientes, haciendo un total de 7'462,728 raciones de desayunos escolares distribuidos en las 2,212 escuelas de los 72 Municipios del Estado en los 51 días de distribución que corresponden a los días hábiles escolares durante el período que se informa.				
<b>PROSPECTIVA</b>				Al Cierre del Año 2016, se tiene programado entregar 27'948,648 raciones de desayunos escolares en los 191 días de distribución programados.				
<b>FACTOR DE COMPARACIÓN</b>								


	<b>GOBIERNO DEL ESTADO DE SONORA FICHA TECNICA PARA SEGUIMIENTO Y EVALUACION DE INDICADORES DE PROYECTOS Y PROCESOS</b>
---	---

<b>NUMERO Y NOMBRE DEL PROGRAMA:</b>		49 - DESARROLLO DE LAS CAPACIDADES DE LAS FAMILIAS Y GRUPOS VULNERABLES	
<b>NOMBRE DEL PROCESO:</b>		NUTRICIÓN INFANTIL	
<b>CLAVE PROGRAMATICA:</b>		2111142R6312262680KY	
<b>UNIDAD RESPONSABLE:</b>	SISTEMA PARA EL DESARROLLO INTEGRAL DE LA FAMILIA DEL ESTADO DE SONORA	<b>UNIDAD EJECUTORA:</b>	COORDINACIÓN GENERAL DE OPERACIÓN
<b>OBJETIVO DEL PROCESO:</b>		CONTRIBUIR A ELEVAR EL NIVEL NUTRICIONAL Y EDUCATIVO DE NIÑOS EN SITUACIÓN VULNERABLE DE ESCUELAS PÚBLICAS DE NIVEL PREESCOLAR, PRIMARIA Y SECUNDARIA.	

**DATOS DEL INDICADOR**

<b>NOMBRE INDICADOR:</b>		CONTROL DE LA CALIDAD DE LOS ALIMENTOS	
<b>UNIDAD DE MEDIDA:</b>	DOCUMENTO	<b>TIPO:</b>	PROGRAMÁTICO
<b>RESULTADO ESPERADO:</b>		CUMPLIR CON LA CALIDAD NUTRICIA DE LOS ALIMENTOS DEL PROGRAMA	
<b>FORMULA CALCULO:</b>		NO. DE ANÁLISIS DE ALIMENTOS REALIZADOS/NO. DE ANÁLISIS DE ALIMENTOS PROGRAMADOS*100	
<b>INTERPRETACION:</b>		PORCENTAJE DE ANÁLISIS DE ALIMENTOS REALIZADOS	
<b>DIMENSION DEL INDICADOR:</b>	IMPACTO	<b>SENTIDO:</b>	ASCENDENTE
<b>VALOR:</b>	ACUMULABLE	<b>FRECUENCIA MEDICION:</b>	TRIMESTRAL

AVANCE DEL INDICADOR:				TRIMESTRE			TRIMESTRE 1	SEMAFORO
META ANUAL	AVANCE DEL TRIMESTRE			AVANCE ACUMULADO			AVANCE RESPECTO DE LA META ANUAL	
	PROGRAMADO	ALCANZADO	%	PROGRAMADO	ALCANZADO	%		
4	1	1	100	1	1	100	25	
<b>EVALUACIÓN CUALITATIVA</b>				Durante el primer trimestre se obtuvo un avance del 100%, ya que se llevó a cabo de acuerdo a lo programado el Análisis Físico- Químicos de los Productos que conforman los Programas Alimentarios de Desayunos Escolares Modalidad Fríos y Calientes y de las Despensas.				
<b>PROSPECTIVA</b>				Al cierre del Trimestre, se presenta un avance del 25.00% con respecto a la meta anual del indicador, ya que al cierre del año se tiene programado realizar en total 4 análisis.				
<b>FACTOR DE COMPARACIÓN</b>								

	<b>GOBIERNO DEL ESTADO DE SONORA FICHA TECNICA PARA SEGUIMIENTO Y EVALUACION DE INDICADORES DE PROYECTOS Y PROCESOS</b>
---	---

<b>NUMERO Y NOMBRE DEL PROGRAMA:</b>		49 - DESARROLLO DE LAS CAPACIDADES DE LAS FAMILIAS Y GRUPOS VULNERABLES	
<b>NOMBRE DEL PROCESO:</b>		NUTRICIÓN INFANTIL	
<b>CLAVE PROGRAMATICA:</b>		2111142R6312262680KY	
<b>UNIDAD RESPONSABLE:</b>	SISTEMA PARA EL DESARROLLO INTEGRAL DE LA FAMILIA DEL ESTADO DE SONORA	<b>UNIDAD EJECUTORA:</b>	COORDINACIÓN GENERAL DE OPERACIÓN
<b>OBJETIVO DEL PROCESO:</b>		CONTRIBUIR A ELEVAR EL NIVEL NUTRICIONAL Y EDUCATIVO DE NIÑOS EN SITUACIÓN VULNERABLE DE ESCUELAS PÚBLICAS DE NIVEL PREESCOLAR, PRIMARIA Y SECUNDARIA.	

**DATOS DEL INDICADOR**

<b>NOMBRE INDICADOR:</b>		VISITAS DE SUPERVISIÓN A PLANTELES ESCOLARES	
<b>UNIDAD DE MEDIDA:</b>	VISITA	<b>TIPO:</b>	PROGRAMÁTICO
<b>RESULTADO ESPERADO:</b>		VERIFICAR EL GRADO DE CUMPLIMIENTO EN LA ENTREGA DE DESAYUNOS ESCOLARES	
<b>FORMULA CALCULO:</b>		NO. DE VISITAS DE SUPERVISIÓN REALIZADAS/NO. DE VISITAS DE SUPERVISIÓN PROGRAMADAS*100	
<b>INTERPRETACION:</b>		PORCENTAJE DE VISITAS DE SUPERVISIÓN REALIZADAS	
<b>DIMENSION DEL INDICADOR:</b>	EFICIENCIA	<b>SENTIDO:</b>	ASCENDENTE
<b>VALOR:</b>	ACUMULABLE	<b>FRECUENCIA MEDICION:</b>	TRIMESTRAL

AVANCE DEL INDICADOR:				TRIMESTRE			TRIMESTRE 1	SEMAFORO
META ANUAL	AVANCE DEL TRIMESTRE			AVANCE ACUMULADO			AVANCE RESPECTO DE LA META ANUAL	
	PROGRAMADO	ALCANZADO	%	PROGRAMADO	ALCANZADO	%		
512	150	10	6.66	150	10	6.66	1.95	
<b>EVALUACIÓN CUALITATIVA</b>				Durante el primer trimestre se obtuvo un avance del 6.67%, ya que solo se realizaron 10 supervisiones de las 150 programadas originalmente para el período que se informa. La variación de esta meta se presentó debido a que el presupuesto autorizado para el ejercicio 2016, se recibió mediante Oficio SSS-CGAF-DGPD-SPP-2016-022 de fecha 09 de febrero del 2016 por parte de la Secretaria de salud, por lo que se procedió a realizar las modificaciones correspondientes de acuerdo con el presupuesto autorizado, por lo que no fue posible cumplir con las visitas de supervisión programadas, por lo que las salidas se realizarán durante el resto del año. Con respecto a la meta anual de indicador esta meta alcanzó un 1.95% de avance.				
<b>PROSPECTIVA</b>				Al cierre del Trimestre, se presenta un avance del 1.95% con respecto a la meta anual del indicador				
<b>FACTOR DE COMPARACIÓN</b>								

	<b>GOBIERNO DEL ESTADO DE SONORA FICHA TECNICA PARA SEGUIMIENTO Y EVALUACION DE INDICADORES DE PROYECTOS Y PROCESOS</b>
---	---

<b>NUMERO Y NOMBRE DEL PROGRAMA:</b>		49 - DESARROLLO DE LAS CAPACIDADES DE LAS FAMILIAS Y GRUPOS VULNERABLES	
<b>NOMBRE DEL PROCESO:</b>		NUTRICIÓN INFANTIL	
<b>CLAVE PROGRAMATICA:</b>		2111142R6312262680KY	
<b>UNIDAD RESPONSABLE:</b>	SISTEMA PARA EL DESARROLLO INTEGRAL DE LA FAMILIA DEL ESTADO DE SONORA	<b>UNIDAD EJECUTORA:</b>	COORDINACIÓN GENERAL DE OPERACIÓN
<b>OBJETIVO DEL PROCESO:</b>		CONTRIBUIR A ELEVAR EL NIVEL NUTRICIONAL Y EDUCATIVO DE NIÑOS EN SITUACIÓN VULNERABLE DE ESCUELAS PÚBLICAS DE NIVEL PREESCOLAR, PRIMARIA Y SECUNDARIA.	


**DATOS DEL INDICADOR**

<b>NOMBRE INDICADOR:</b>		PLÁTICAS DE ORIENTACIÓN ALIMENTARIA	
<b>UNIDAD DE MEDIDA:</b>	PLATICAS	<b>TIPO:</b>	PROGRAMÁTICO
<b>RESULTADO ESPERADO:</b>		CUMPLIR CON EL PROGRAMA DE CAPACITACIÓN A LOS COMITÉS DE PADRES DE FAMILIA	
<b>FORMULA CALCULO:</b>		NO. DE PLÁTICAS REALIZADAS/NO. DE PLÁTICAS PROGRAMADAS*100	
<b>INTERPRETACION:</b>		PORCENTAJE DE PLÁTICAS REALIZADAS	
<b>DIMENSION DEL INDICADOR:</b>	EFICIENCIA	<b>SENTIDO:</b>	ASCENDENTE
<b>VALOR:</b>	ACUMULABLE	<b>FRECUENCIA MEDICION:</b>	TRIMESTRAL

AVANCE DEL INDICADOR:				TRIMESTRE			TRIMESTRE 1	SEMAFORO
META ANUAL	AVANCE DEL TRIMESTRE			AVANCE ACUMULADO			AVANCE RESPECTO DE LA META ANUAL	
	PROGRAMADO	ALCANZADO	%	PROGRAMADO	ALCANZADO	%		
72	16	6	37.5	16	6	37.5	8.33	
<b>EVALUACIÓN CUALITATIVA</b>				Durante este trimestre se obtuvo un avance del 37.50%, ya que se capacitaron a un total de 6 municipios (Álamos, Benito Juárez, Etchojoa, Huatabampo y Navojoa), de los 16 programados originalmente. La variación de esta meta se presentó debido a que el presupuesto autorizado para el ejercicio 2016, se recibió mediante Oficio SSS-CGAF-DGPD-SPP-2016-022 de fecha 09 de febrero del 2016 por parte de la Secretaria de salud, por lo que se procedió a realizar las modificaciones correspondientes de acuerdo con el presupuesto autorizado, por lo que no fue posible cumplir con el total de las capacitaciones por lo que las salidas a capacitación se realizarán durante el resto del año. Con respecto a la meta anual de indicador esta meta alcanzó un 8.33% de avance.				
<b>PROSPECTIVA</b>				Al cierre del Trimestre, se presenta un avance del 11.11% con respecto a la meta anual del indicador				
<b>FACTOR DE COMPARACIÓN</b>								

**UNIDAD EJECUTORA:  
COORDINACIÓN GENERAL DE OPERACION**

**PROYECTO:  
COORDINACIÓN GENERAL DE OPERACIÓN**

	<b>GOBIERNO DEL ESTADO DE SONORA FICHA TECNICA PARA SEGUIMIENTO Y EVALUACION DE INDICADORES DE PROYECTOS Y PROCESOS</b>
---	---

<b>NUMERO Y NOMBRE DEL PROGRAMA:</b>		49 - DESARROLLO DE LAS CAPACIDADES DE LAS FAMILIAS Y GRUPOS VULNERABLES	
<b>NOMBRE DEL PROYECTO:</b>		COORDINACIÓN GENERAL DE OPERACIÓN	
<b>CLAVE PROGRAMATICA:</b>		2111142R63122626800U	
<b>UNIDAD RESPONSABLE:</b>	SISTEMA PARA EL DESARROLLO INTEGRAL DE LA FAMILIA DEL ESTADO DE SONORA	<b>UNIDAD EJECUTORA:</b>	COORDINACIÓN GENERAL DE OPERACIÓN
<b>OBJETIVO DEL PROYECTO:</b>		DIRIGIR Y CONTROLAR LAS ACTIVIDADES QUE EN MATERIA DE ASISTENCIA SOCIAL REALIZAS LAS UNIDADES OPERATIVAS DE DIF SONORA.	

**DATOS DEL INDICADOR**

<b>NOMBRE INDICADOR:</b>		PORCENTAJE DE REUNIONES CON DIRECTORES DE ÁREAS OPERATIVAS	
<b>UNIDAD DE MEDIDA:</b>	REUNIÓN	<b>TIPO:</b>	ESTRATÉGICO
<b>RESULTADO ESPERADO:</b>		LOGRAR QUE LAS UNIDADES OPERATIVAS CUMPLAN CON LOS OBJETIVOS DE CADA UNO DE LOS PROGRAMAS Y CENTROS ASISTENCIALES A SU CARGO.	
<b>FORMULA CALCULO:</b>		NUMERO DE REUNIONES PROGRAMADAS/ NUMERO DE REUNIONES REALIZADAS *100%	
<b>INTERPRETACION:</b>		DAR SEGUIMIENTO A LOS ASUNTOS Y ACUERDOS RELACIONADOS CON EL FUNCIONAMIENTO DE LOS PROGRAMAS Y CENTROS ASISTENCIALES.	
<b>DIMENSION DEL INDICADOR:</b>	EFICIENCIA	<b>SENTIDO:</b>	ASCENDENTE
<b>VALOR:</b>	ACUMULABLE	<b>FRECUENCIA MEDICION:</b>	TRIMESTRAL

AVANCE DEL INDICADOR:				TRIMESTRE			TRIMESTRE 1	SEMAFORO
META ANUAL	AVANCE DEL TRIMESTRE			AVANCE ACUMULADO			AVANCE RESPECTO DE LA META ANUAL	
	PROGRAMADO	ALCANZADO	%	PROGRAMADO	ALCANZADO	%		
12	3	3	100	3	3	100	25	
<b>EVALUACIÓN CUALITATIVA</b>				Durante este período que se informa la Coordinación General de Operación, llevo a cabo 3 reuniones de trabajo y seguimiento con los directores de las unidades operativas de la institución para coordinar el mejor desempeño de cada una de ellas y sus programas y centros adscritos. Cumpliendo al 100% con el avance de acuerdo a lo programado al cierre del período.				
<b>PROSPECTIVA</b>				Al cierre del Trimestre, se presenta un avance del 25% con respecto a la meta anual del indicador				
<b>FACTOR DE COMPARACIÓN</b>								