	GOBIERNO DEL ESTADO DE SONORA FICHA TECNICA PARA SEGUIMIENTO Y EVALUACION DE INDICADORES DE PROYECTOS Y PROCESOS
---	---

NUMERO Y NOMBRE DEL PROGRAMA:		49 - DESARROLLO DE LAS CAPACIDADES DE LAS FAMILIAS Y GRUPOS VULNERABLES	
NOMBRE DEL PROCESO:		DIRECCION, PLANEACION Y COORDINACION DEL SISTEMA DIF SONORA	
CLAVE PROGRAMATICA:		2111142R6302262630HX	
UNIDAD RESPONSABLE:	SISTEMA PARA EL DESARROLLO INTEGRAL DE LA FAMILIA DEL ESTADO DE SONORA	UNIDAD EJECUTORA:	DIRECCIÓN GENERAL
OBJETIVO DEL PROCESO:		ADMINISTRAR, PLANEAR, SUPERVISAR, EVALUAR Y CONDUCIR LAS ACTIVIDADES ASISTENCIALES EN LA FORMA PROGRAMADA CON SUJECCIÓN A LA POLÍTICA, CRITERIO Y DISPOSICIÓN PARA EL LOGRO DE OBJETIVOS DE LA INSTITUCIÓN.	

DATOS DEL INDICADOR

NOMBRE INDICADOR:		PORCENTAJE DE AUDITORIAS DIRECTAS REALIZADAS Y SEGUIMIENTO A OBSERVACIONES	
UNIDAD DE MEDIDA:	DOCUMENTO	TIPO:	PROGRAMÁTICO
RESULTADO ESPERADO:		LOGRAR REDUCIR AL MÍNIMO LAS OBSERVACIONES PARA LOGRAR LA EFICIENCIA EN LAS ACTIVIDADES QUE REALIZA EL ORGANISMO.	
FORMULA CALCULO:		NUMERO DE AUDITORIAS PROGRAMADAS/ NUMERO DE AUDITORIAS REALIZADAS *100%	
INTERPRETACION:		LOGRAR LA EFICIENCIA EN EL ACTUAR DEL ORGANISMO.	
DIMENSION DEL INDICADOR:	EFICIENCIA	SENTIDO:	ASCENDENTE
VALOR:	ACUMULABLE	FRECUENCIA MEDICION:	TRIMESTRAL

AVANCE DEL INDICADOR:				TRIMESTRE			TRIMESTRE 1	
META ANUAL	AVANCE DEL TRIMESTRE			AVANCE ACUMULADO			AVANCE RESPECTO DE LA META ANUAL	SEMAFORO
	PROGRAMADO	ALCANZADO	%	PROGRAMADO	ALCANZADO	%		
10	1	2	200	1	2	200	20	
EVALUACIÓN CUALITATIVA				Durante este período, esta meta logró un avance del 200%, ya que se realizaron dos auditorías de una programada originalmente en el mes de marzo. Durante el mes de Enero, se llevó a cabo una auditoria que estaba programada para diciembre del 2015 y por necesidades del Órgano de Control y Desarrollo Administrativo se aplazó su entrega hasta el mes de enero del 2016. Y durante el mes de marzo se llevó a cabo la auditoria programada al Programa Operativo Anual, correspondiente al II Trimestre 2015.				
PROSPECTIVA				Al cierre del Trimestre, se presenta un avance del 20.00% con respecto a la meta anual del indicador				
FACTOR DE COMPARACIÓN								


UNIDAD EJECUTORA:

COORDINACIÓN GENERAL DE

OPERACION

**UNIDAD EJECUTORA:
COORDINACIÓN GENERAL DE OPERACION**

**PROCESO:
ATENCIÓN A POBLACIÓN VULNERABLE**


	GOBIERNO DEL ESTADO DE SONORA FICHA TECNICA PARA SEGUIMIENTO Y EVALUACION DE INDICADORES DE PROYECTOS Y PROCESOS
---	---

NUMERO Y NOMBRE DEL PROGRAMA:		49 - DESARROLLO DE LAS CAPACIDADES DE LAS FAMILIAS Y GRUPOS VULNERABLES	
NOMBRE DEL PROCESO:		ATENCIÓN A POBLACIÓN VULNERABLE	
CLAVE PROGRAMATICA:		2111142R6312262680F5	
UNIDAD RESPONSABLE:	SISTEMA PARA EL DESARROLLO INTEGRAL DE LA FAMILIA DEL ESTADO DE SONORA	UNIDAD EJECUTORA:	COORDINACIÓN GENERAL DE OPERACIÓN
OBJETIVO DEL PROCESO:		PROMOVER Y BRINDAR SERVICIOS DE ASISTENCIA SOCIAL A LA POBLACIÓN VULNERABLE, A TRAVÉS DE PROGRAMAS ASISTENCIALES, PREVENTIVOS Y DE PROTECCIÓN.	

DATOS DEL INDICADOR

NOMBRE INDICADOR:		PORCENTAJE DE PERSONAS ATENDIDAS	
UNIDAD DE MEDIDA:	BENEFICIADO	TIPO:	PROGRAMÁTICO
RESULTADO ESPERADO:		BRINDAR ATENCIÓN Y APOYO ASISTENCIAL A LA POBLACIÓN VULNERABLE QUE LO SOLICITE, A FIN DE COADYUVAR EN LAS CONDICIONES EMERGENTES QUE ATRAVIESAN.	
FORMULA CALCULO:		NO. DE PERSONAS QUE RECIBIERON APOYO / NO DE PERSONAS PROGRAMADAS*100	
INTERPRETACION:		PORCENTAJE DE PERSONAS QUE RECIBIERON APOYO	
DIMENSION DEL INDICADOR:	EFICIENCIA	SENTIDO:	ASCENDENTE
VALOR:	ACUMULABLE	FRECUENCIA MEDICION:	TRIMESTRAL

AVANCE DEL INDICADOR:				TRIMESTRE			TRIMESTRE 1	
META ANUAL	AVANCE DEL TRIMESTRE			AVANCE ACUMULADO			AVANCE RESPECTO DE LA META ANUAL	SEMAFORO
	PROGRAMADO	ALCANZADO	%	PROGRAMADO	ALCANZADO	%		
13040	3265	3637	111.39	3265	3637	111.39	27.89	
EVALUACIÓN CUALITATIVA				Esta meta logró un avance del 111.39%, ya que se atendieron a 3,637 personas durante el trimestre de las 3,265 programadas originalmente. Esta meta depende de la demanda de las personas que se acercan al Programa de Atención Ciudadana a solicitar un apoyo. Durante este período la meta se elevó debido a los apoyos extraordinarios otorgados por frentes fríos, incendios registrados y deterioro de viviendas de la población objetivo.				
PROSPECTIVA				Al cierre del Trimestre, se presenta un avance del 27.89% con respecto a la meta anual del indicador				
FACTOR DE COMPARACIÓN								


	GOBIERNO DEL ESTADO DE SONORA FICHA TECNICA PARA SEGUIMIENTO Y EVALUACION DE INDICADORES DE PROYECTOS Y PROCESOS
---	---

NUMERO Y NOMBRE DEL PROGRAMA:		49 - DESARROLLO DE LAS CAPACIDADES DE LAS FAMILIAS Y GRUPOS VULNERABLES	
NOMBRE DEL PROCESO:		ATENCIÓN A POBLACIÓN VULNERABLE	
CLAVE PROGRAMATICA:		2111142R6312262680F5	
UNIDAD RESPONSABLE:	SISTEMA PARA EL DESARROLLO INTEGRAL DE LA FAMILIA DEL ESTADO DE SONORA	UNIDAD EJECUTORA:	COORDINACIÓN GENERAL DE OPERACIÓN
OBJETIVO DEL PROCESO:		PROMOVER Y BRINDAR SERVICIOS DE ASISTENCIA SOCIAL A LA POBLACIÓN VULNERABLE, A TRAVÉS DE PROGRAMAS ASISTENCIALES, PREVENTIVOS Y DE PROTECCIÓN.	

DATOS DEL INDICADOR

NOMBRE INDICADOR:		PORCENTAJE DE MENORES ATEDIDOS CASA HOGAR UNACARI	
UNIDAD DE MEDIDA:	MENOR	TIPO:	PROGRAMÁTICO
RESULTADO ESPERADO:		ATENDER AL 100% DE LOS MENORES INGRESADOS	
FORMULA CALCULO:		NO.DE MENORES ATENDIDOS / CAPACIDAD DE ATENCIÓN*100	
INTERPRETACION:		PORCENTAJE DE MENORES ATENDIDOS	
DIMENSION DEL INDICADOR:	COBERTURA	SENTIDO:	ASCENDENTE
VALOR:	NO ACUMULABLE	FRECUENCIA MEDICION:	TRIMESTRAL

AVANCE DEL INDICADOR:				TRIMESTRE			TRIMESTRE 1	SEMAFORO
META ANUAL	AVANCE DEL TRIMESTRE			AVANCE ACUMULADO			AVANCE RESPECTO DE LA META ANUAL	
	PROGRAMADO	ALCANZADO	%	PROGRAMADO	ALCANZADO	%		
219	209	242	115.78	209	242	115.78	110.5	
EVALUACIÓN CUALITATIVA				<p>Durante este trimestre de manera acumulada, este centro atendió un total de 242 niños, de los 209 niños que se pretendía atender, logrando un avance trimestral de 115.79%. Se inició el mes de enero con 193 niños, más 49 niños de nuevo ingreso, nos suman los 242 niños atendidos en el trimestre.</p> <p>Del total de niños atendidos en este trimestre egresaron 40, por diferentes conceptos, por lo que la casa hogar, al 31 de marzo cerró con un total de 202 menores, los cuales recibieron servicios de alimentación, educación, vestido, consultas médicas y terapias psicológicas. Con respecto a la meta anual de indicador esta meta alcanzó un 81.76% de avance.</p>				
PROSPECTIVA				Al cierre del Trimestre, se presenta un avance del 81.76% con respecto a la meta anual del indicador				
FACTOR DE COMPARACIÓN								


	GOBIERNO DEL ESTADO DE SONORA FICHA TECNICA PARA SEGUIMIENTO Y EVALUACION DE INDICADORES DE PROYECTOS Y PROCESOS
---	---

NUMERO Y NOMBRE DEL PROGRAMA:		49 - DESARROLLO DE LAS CAPACIDADES DE LAS FAMILIAS Y GRUPOS VULNERABLES	
NOMBRE DEL PROCESO:		ATENCIÓN A POBLACIÓN VULNERABLE	
CLAVE PROGRAMATICA:		2111142R6312262G80F5	
UNIDAD RESPONSABLE:	SISTEMA PARA EL DESARROLLO INTEGRAL DE LA FAMILIA DEL ESTADO DE SONORA	UNIDAD EJECUTORA:	COORDINACIÓN GENERAL DE OPERACIÓN
OBJETIVO DEL PROCESO:		PROMOVER Y BRINDAR SERVICIOS DE ASISTENCIA SOCIAL A LA POBLACIÓN VULNERABLE, A TRAVÉS DE PROGRAMAS ASISTENCIALES, PREVENTIVOS Y DE PROTECCIÓN.	

DATOS DEL INDICADOR

NOMBRE INDICADOR:		PORCENTAJE DE MENORES ATENDIDOS EN EL ALBERGUE TEMPORAL JINESEKI	
UNIDAD DE MEDIDA:	MENOR	TIPO:	PROGRAMÁTICO
RESULTADO ESPERADO:		ATENDER AL 100% DE LOS MENORES EN SITUACIÓN DE CALLE INGRESADOS	
FORMULA CALCULO:		NO. DE MENORES ATENDIDOS / CAPACIDAD DE ATENCIÓN*100	
INTERPRETACION:		PORCENTAJE DE MENORES ATENDIDOS	
DIMENSION DEL INDICADOR:	COBERTURA	SENTIDO:	ASCENDENTE
VALOR:	ACUMULABLE	FRECUENCIA MEDICION:	TRIMESTRAL

AVANCE DEL INDICADOR:				TRIMESTRE			TRIMESTRE 1	
META ANUAL	AVANCE DEL TRIMESTRE			AVANCE ACUMULADO			AVANCE RESPECTO DE LA META ANUAL	SEMAFORO
	PROGRAMADO	ALCANZADO	%	PROGRAMADO	ALCANZADO	%		
337	86	94	109.3	86	94	109.3	27.89	
EVALUACIÓN CUALITATIVA				<p>Durante este trimestre, este centro atendió de manera acumulada un total de 94 niños, de los 86 niños programados atender, logrando un avance trimestral de 109.30%. Se inició el mes de enero con 79 niños, más 15 niños de nuevo ingreso, nos suman los 94 niños atendidos en el trimestre.</p> <p>Así mismo, durante el período de enero a marzo egresaron por diversos motivos 13 menores, por lo que el hogar temporal al 31 de marzo cerró físicamente con un total de 81 menores en registro.</p> <p>La variación de esta meta, depende de los ingresos que se registren en este hogar temporal, lo cual depende de factores externos, que no pueden ser controlados por el albergue. Con respecto a la meta anual de indicador esta meta alcanzó un 73.44% de avance.</p>				
PROSPECTIVA				Al cierre del Trimestre, se presenta un avance del 73.44% con respecto a la meta anual del indicador				
FACTOR DE COMPARACIÓN								


	GOBIERNO DEL ESTADO DE SONORA FICHA TECNICA PARA SEGUIMIENTO Y EVALUACION DE INDICADORES DE PROYECTOS Y PROCESOS
---	---

NUMERO Y NOMBRE DEL PROGRAMA:		49 - DESARROLLO DE LAS CAPACIDADES DE LAS FAMILIAS Y GRUPOS VULNERABLES	
NOMBRE DEL PROCESO:		ATENCIÓN A POBLACIÓN VULNERABLE	
CLAVE PROGRAMATICA:		2111142R6312262680F5	
UNIDAD RESPONSABLE:	SISTEMA PARA EL DESARROLLO INTEGRAL DE LA FAMILIA DEL ESTADO DE SONORA	UNIDAD EJECUTORA:	COORDINACIÓN GENERAL DE OPERACIÓN
OBJETIVO DEL PROCESO:		PROMOVER Y BRINDAR SERVICIOS DE ASISTENCIA SOCIAL A LA POBLACIÓN VULNERABLE, A TRAVÉS DE PROGRAMAS ASISTENCIALES, PREVENTIVOS Y DE PROTECCIÓN.	

DATOS DEL INDICADOR

NOMBRE INDICADOR:		PORCENTAJE DE PERSONAS ATENDIDAS CON SERVICIOS FUNERARIOS	
UNIDAD DE MEDIDA:	BENEFICIADO	TIPO:	PROGRAMÁTICO
RESULTADO ESPERADO:		ATENDER AL 100% LAS SOLICITUDES DE SERVICIOS FUNERARIOS	
FORMULA CALCULO:		NO. DE PERSONAS ATENDIDAS / NO. DE PERSONAS QUE SOLICITARON APOYO*100	
INTERPRETACION:		PORCENTAJE DE PERSONAS ATENDIDAS	
DIMENSION DEL INDICADOR:	EFICIENCIA	SENTIDO:	ASCENDENTE
VALOR:	ACUMULABLE	FRECUENCIA MEDICION:	TRIMESTRAL

AVANCE DEL INDICADOR:				TRIMESTRE			TRIMESTRE 1	SEMAFORO
META ANUAL	AVANCE DEL TRIMESTRE			AVANCE ACUMULADO			AVANCE RESPECTO DE LA META ANUAL	
	PROGRAMADO	ALCANZADO	%	PROGRAMADO	ALCANZADO	%		
881	229	247	107.86	229	247	107.86	28.03	
EVALUACIÓN CUALITATIVA				Durante el primer trimestre esta meta logró un avance del 107.86%, ya que se otorgaron 247 servicios de los 229 programados originalmente. Esta meta depende del número de personas que acuden a solicitar el servicio. Con respecto a la meta anual de indicador esta meta alcanzó un 28.04% de avance.				
PROSPECTIVA				Al cierre del Trimestre, se presenta un avance del 28.04% con respecto a la meta anual del indicador				
FACTOR DE COMPARACIÓN								


	GOBIERNO DEL ESTADO DE SONORA FICHA TECNICA PARA SEGUIMIENTO Y EVALUACION DE INDICADORES DE PROYECTOS Y PROCESOS
---	---

NUMERO Y NOMBRE DEL PROGRAMA:		49 - DESARROLLO DE LAS CAPACIDADES DE LAS FAMILIAS Y GRUPOS VULNERABLES	
NOMBRE DEL PROCESO:		ATENCIÓN A POBLACIÓN VULNERABLE	
CLAVE PROGRAMATICA:		2111142R6312262680F5	
UNIDAD RESPONSABLE:	SISTEMA PARA EL DESARROLLO INTEGRAL DE LA FAMILIA DEL ESTADO DE SONORA	UNIDAD EJECUTORA:	COORDINACIÓN GENERAL DE OPERACIÓN
OBJETIVO DEL PROCESO:		PROMOVER Y BRINDAR SERVICIOS DE ASISTENCIA SOCIAL A LA POBLACIÓN VULNERABLE, A TRAVÉS DE PROGRAMAS ASISTENCIALES, PREVENTIVOS Y DE PROTECCIÓN.	

DATOS DEL INDICADOR

NOMBRE INDICADOR:		PORCENTAJE DE MENORES REPATRIADOS NO ACOMPAÑADOS ATENDIDOS	
UNIDAD DE MEDIDA:	MENOR	TIPO:	PROGRAMÁTICO
RESULTADO ESPERADO:		BRINDAR ALBERGUE TEMPORAL A MENORES REPATRIADOS NO ACOMPAÑADOS	
FORMULA CALCULO:		NO. DE MENORES ATENDIDOS / CAPACIDAD DE ATENCIÓN*100	
INTERPRETACION:		PORCENTAJE DE MENORES REPATRIADOS NO ACOMPAÑADOS ATENDIDOS	
DIMENSION DEL INDICADOR:	COBERTURA	SENTIDO:	ASCENDENTE
VALOR:	ACUMULABLE	FRECUENCIA MEDICION:	TRIMESTRAL

AVANCE DEL INDICADOR:				TRIMESTRE			TRIMESTRE 1	SEMAFORO
META ANUAL	AVANCE DEL TRIMESTRE			AVANCE ACUMULADO			AVANCE RESPECTO DE LA META ANUAL	
	PROGRAMADO	ALCANZADO	%	PROGRAMADO	ALCANZADO	%		
2613	628	769	122.45	628	769	122.45	29.42	
EVALUACIÓN CUALITATIVA				<p>Durante el primer trimestre a través del Módulo de Menores Migrantes del Municipio de San Luis Río Colorado, se logró un avance del 116.13%, ya que se atendieron a 36 menores migrantes no acompañados de 31 que se tenía programado atender.</p> <p>A través del Módulo del Municipio de Nogales, se logró un avance del 122.77%, ya que se atendieron a 717 menores migrantes no acompañados de 584 que se tenía programado atender.</p> <p>Y en el Módulo del Municipio de Agua Prieta, se alcanzó un avance del 123.08%, ya que se atendieron a 16 menores migrantes no acompañados de 13 que se tenía programado atender.</p> <p>Los menores atendidos reciben albergue temporal, alimentación, vestido y atención integral en las áreas especializadas de psicología, trabajo social, jurídico y medicina. El avance de esta meta depende de factores externos por lo que varía constantemente su alcance con respecto a lo programado.</p>				
PROSPECTIVA				Al cierre del Trimestre, se presenta un avance del 29.42% con respecto a la meta anual del indicador				
FACTOR DE COMPARACIÓN								

	GOBIERNO DEL ESTADO DE SONORA FICHA TECNICA PARA SEGUIMIENTO Y EVALUACION DE INDICADORES DE PROYECTOS Y PROCESOS
---	---

NUMERO Y NOMBRE DEL PROGRAMA:		49 - DESARROLLO DE LAS CAPACIDADES DE LAS FAMILIAS Y GRUPOS VULNERABLES	
NOMBRE DEL PROCESO:		ATENCIÓN A POBLACIÓN VULNERABLE	
CLAVE PROGRAMATICA:		2111142R6312262680F5	
UNIDAD RESPONSABLE:	SISTEMA PARA EL DESARROLLO INTEGRAL DE LA FAMILIA DEL ESTADO DE SONORA	UNIDAD EJECUTORA:	COORDINACIÓN GENERAL DE OPERACIÓN
OBJETIVO DEL PROCESO:		PROMOVER Y BRINDAR SERVICIOS DE ASISTENCIA SOCIAL A LA POBLACIÓN VULNERABLE, A TRAVÉS DE PROGRAMAS ASISTENCIALES, PREVENTIVOS Y DE PROTECCIÓN.	

DATOS DEL INDICADOR

NOMBRE INDICADOR:		PORCENTAJE DE CURSO TALLER DE LAS ESTRATEGIAS DE PARTICIPACIÓN INFANTIL, PREVENCIÓN DE TRABAJO INFANTIL, ACOSO ESCOLAR, EXPLOTACIÓN SEXUAL, ADICCIONES Y EMBARAZO EN ADOLESCENTES.	
UNIDAD DE MEDIDA:	CURSO-TALLER	TIPO:	PROGRAMÁTICO
RESULTADO ESPERADO:		LOGRAR DISMINUIR LOS RIESGOS EN LA POBLACIÓN DE ALTA VULNERABILIDAD COMO SON LOS NIÑOS Y ADOLESCENTES.	
FORMULA CALCULO:		NUMERO DE CURSOS- TALLERES PROGRAMADAS EN LAS DIFERENTES ESTRATEGIAS/ NUMERO DE CURSOS-TALLERES REALIZADAS *100%	
INTERPRETACION:		DISMINUIR LOS RIESGOS EN LA POBLACIÓN DE ALTA VULNERABILIDAD COMO SON LOS NIÑOS Y ADOLESCENTES.	
DIMENSION DEL INDICADOR:	COBERTURA	SENTIDO:	ASCENDENTE
VALOR:	ACUMULABLE	FRECUENCIA MEDICION:	TRIMESTRAL

AVANCE DEL INDICADOR:				TRIMESTRE			TRIMESTRE 1	SEMAFORO
META ANUAL	AVANCE DEL TRIMESTRE			AVANCE ACUMULADO			AVANCE RESPECTO DE LA META ANUAL	
	PROGRAMADO	ALCANZADO	%	PROGRAMADO	ALCANZADO	%		
44	0	0	100	0	0	100	0	
EVALUACIÓN CUALITATIVA PROSPECTIVA				SIN PROGRAMACIÓN EN EL TRIMESTRE				
FACTOR DE COMPARACIÓN				Al cierre del año se tiene programado otorgar 44 cursos y/o talleres bajo las estrategias de prevención sobre acoso escolar, trabajo infantil, embarazo en adolescentes, explotación sexual y capacitar en participación infantil				