

**SISTEMA PARA EL DESARROLLO INTEGRAL DE LA FAMILIA DEL ESTADO DE SONORA
ETCA-I-01-A ESTADO DE ACTIVIDADES
DEL 1 DE JUNIO AL 30 DE JUNIO DE 2015**



INGRESOS	2015	2014
<i>Ingresos de Gestión</i>	4,291,366	10,088,331
Ingresos por Venta de Bienes y Servicios		
Ingresos de Operación de Entidades no financieras	4,290,672	10,086,315
Productos de Tipo Corriente		
Otros Productos que Generan Ingresos Corrientes	694	2,016
<i>Participaciones, Aportaciones, Transferencias, Asignaciones, Subsidios y Otras Ayudas</i>	283,802,812	634,224,963
Participaciones y Aportaciones		
Convenios	39,106,027	66,615,370
Transferencias, Asignaciones, Subsidios y Otras Ayudas		
Transferencias al Resto del Sector Público	1,683,575	23,752,970
Subsidios y Subvenciones	242,946,990	528,897,344
Ayudas Sociales	66,219	14,959,278
<i>Otros Ingresos</i>	55,436,825	59,791,141
Otros Ingresos		
Otros Ingresos de Ejercicios Anteriores	55,397,189	0
Diferencias de cambio positiva en "efectivo o equivalentes"		
Otros Ingresos Varios	39,636	59,791,141
TOTAL DE INGRESOS	343,531,002	704,104,435
GASTOS		
<i>Gastos de Funcionamiento</i>	196,669,532	574,882,546
Servicios Personales	100,762,829	207,357,103
Materiales y Suministros	2,422,470	8,962,029
Servicios Generales	12,665,657	51,640,722
Transferencias, Asignaciones, Subsidios y Otras Ayudas	80,818,576	306,922,692
<i>Otros Gastos y Pérdidas Extraordinarias</i>	34,030,645	25,069,804
Depreciación de Bienes Inmuebles	2,393,127	3,540,719
Depreciación de Bienes Muebles	9,804,997	18,763,308
Variación de Inventarios de Mercancías para Reventa	460,933	860,315
Otros Gastos Varios	21,268,269	204,944
Otras Pérdidas	103,319	1,700,518
TOTAL DE GASTOS Y OTRAS PERDIDAS	230,700,177	599,952,350
Ahorro/Desahorro Neto del Ejercicio	112,830,825	104,152,085

C.P. ALMA GUADALUPE SANCHEZ BRICEÑO
Contadora General

LIC. FCO. ERICK MARTINEZ RODRIGUEZ
Coordinador General de Administración

LIC. AGUSTIN BLANCO LOUSTAUNAU
Director General

**SISTEMA PARA EL DESARROLLO INTEGRAL DE LA FAMILIA DEL ESTADO DE SONORA
ETCA-I-01-A ESTADO DE ACTIVIDADES GOBIERNO DEL ESTADO
DEL 1 DE JUNIO AL 30 DE JUNIO DE 2015**



INGRESOS	2015	2014
<i>Ingresos de Gestión</i>	0	0
Ingresos por Venta de Bienes y Servicios		
Ingresos de Operación de Entidades no financieras		0
Productos de Tipo Corriente		
Otros Productos que Generan Ingresos Corrientes		0
<i>Participaciones, Aportaciones, Transferencias, Asignaciones, Subsidios y Otras Ayudas</i>	169,860,808	382,841,334
Participaciones y Aportaciones		
Convenios		
Transferencias, Asignaciones, Subsidios y Otras Ayudas		
Transferencias al Resto del Sector Público		
Subsidios y Subvenciones	169,860,808	382,841,334
Ayudas Sociales		
<i>Otros Ingresos</i>	40,336,514	
Otros Ingresos		
Otros Ingresos de Ejercicios Anteriores	40,336,514	
Diferencias de cambio positiva en "efectivo o equivalentes"		
Otros Ingresos Varios		
TOTAL DE INGRESOS	210,197,322	382,841,334
GASTOS		
<i>Gastos de Funcionamiento</i>	128,792,909	342,174,141
Servicios Personales	96,746,870	198,564,923
Materiales y Suministros	680,114	2,097,473
Servicios Generales	10,428,586	33,893,277
Transferencias, Asignaciones, Subsidios y Otras Ayudas	20,937,339	107,618,467
<i>Otros Gastos y Pérdidas Extraordinarias</i>	0	0
Depreciación de Bienes Inmuebles	0	0
Depreciación de Bienes Muebles	0	0
Variación de Inventarios de Mercancías para Reventa	0	0
Otros Gastos Varios	0	0
Otras Pérdidas	0	0
TOTAL DE GASTOS Y OTRAS PERDIDAS	128,792,909	342,174,141
Ahorro/Desahorro Neto del Ejercicio	81,404,413	40,667,193

C.P. ALMA GUADALUPE SANCHEZ BRICEÑO
Contadora General

LIC. FCO. ERICK MARTINEZ RODRIGUEZ
Coordinador General de Administración

LIC. AGUSTIN BLANCO LOUSTAUNAU
Director General

SISTEMA PARA EL DESARROLLO INTEGRAL DE LA FAMILIA DEL ESTADO DE SONORA
ETCA-I-01-A ESTADO DE ACTIVIDADES RECURSOS PROPIOS
DEL 1 DE JUNIO AL 30 DE JUNIO DE 2015



INGRESOS	2015	2014
Ingresos de Gestión	4,290,947	10,088,331
Ingresos por Venta de Bienes y Servicios		
Ingresos de Operación de Entidades no financieras	4,290,672	10,086,315
Productos de Tipo Corriente		
Otros Productos que Generan Ingresos Corrientes	275	2,016
Participaciones, Aportaciones, Transferencias, Asignaciones, Subsidios y Otras Ayudas	66,219	14,959,278
Participaciones y Aportaciones		
Convenios	0	0
Transferencias, Asignaciones, Subsidios y Otras Ayudas		
Transferencias al Resto del Sector Público		0
Subsidios y Subvenciones		0
Ayudas Sociales	66,219	14,959,278
Otros Ingresos	6,740,031	0
Otros Ingresos		
Otros Ingresos de Ejercicios Anteriores	6,740,031	0
Diferencias de cambio positiva en "efectivo o equivalentes"		
Otros Ingresos Varios		0
TOTAL DE INGRESOS	11,097,197	25,047,609
GASTOS		
Gastos de Funcionamiento	5,733,725	16,870,632
Servicios Personales	4,015,959	8,792,180
Materiales y Suministros	183,843	1,164,394
Servicios Generales	1,407,604	4,741,268
Transferencias, Asignaciones, Subsidios y Otras Ayudas	126,320	2,172,790
Otros Gastos y Pérdidas Extraordinarias	0	0
Depreciación de Bienes Inmuebles	0	0
Depreciación de Bienes Muebles	0	0
Variación de Inventarios de Mercancías para Reventa	0	0
Otros Gastos Varios	0	0
Otras Pérdidas	0	0
TOTAL DE GASTOS Y OTRAS PERDIDAS	5,733,725	16,870,632
Ahorro/Desahorro Neto del Ejercicio	5,363,471	8,176,977


C.P. ALMA GUADALUPE SANCHEZ BRICEÑO
 Contadora General


LIC. FCO. ERICK MARTINEZ RODRIGUEZ
 Coordinador General de Administración

LIC. AGUSTIN BLANCO LOUSTAUNAU
 Director General



**SISTEMA PARA EL DESARROLLO INTEGRAL DE LA FAMILIA DEL ESTADO DE SONORA
ETCA-I-01-A ESTADO DE ACTIVIDADES RECURSOS FEDERALES
DEL 1 DE JUNIO AL 30 DE JUNIO DE 2015**

INGRESOS	2015	2014
<i>Ingresos de Gestión</i>	0	0
Ingresos por Venta de Bienes y Servicios		
Ingresos de Operación de Entidades no financieras	0	0
Productos de Tipo Corriente		
Otros Productos que Generan Ingresos Corrientes	0	0
<i>Participaciones, Aportaciones, Transferencias, Asignaciones, Subsidios y Otras Ayudas</i>	1,683,575	10,883,380
Participaciones y Aportaciones		
Convenios	0	0
Transferencias, Asignaciones, Subsidios y Otras Ayudas		
Transferencias al Resto del Sector Público	1,683,575	10,883,380
Subsidios y Subvenciones	0	0
Ayudas Sociales	0	0
<i>Otros Ingresos</i>	0	0
Otros Ingresos		
Otros Ingresos de Ejercicios Anteriores	0	0
Diferencias de cambio positiva en "efectivo o equivalentes"		
Otros Ingresos Varios	0	0
TOTAL DE INGRESOS	1,683,575	10,883,380
GASTOS		
<i>Gastos de Funcionamiento</i>	64,885	10,034,481
Servicios Personales	0	0
Materiales y Suministros	0	534,452
Servicios Generales	0	2,492,000
Transferencias, Asignaciones, Subsidios y Otras Ayudas	64,885	7,008,029
<i>Otros Gastos y Pérdidas Extraordinarias</i>	0	0
Depreciación de Bienes Inmuebles	0	0
Depreciación de Bienes Muebles	0	0
Variación de Inventarios de Mercancías para Reventa	0	0
Otros Gastos Varios	0	0
Otras Pérdidas	0	0
TOTAL DE GASTOS Y OTRAS PERDIDAS	64,885	10,034,481
Ahorro/Desahorro Neto del Ejercicio	1,618,690	848,899


C.P. ALMA GUADALUPE SANCHEZ BRICEÑO
Contadora General


LIC. FCO. ERICK MARTINEZ RODRIGUEZ
Coordinador General de Administración

LIC. AGUSTIN BLANCO LOUSTAUNAU
Director General



**SISTEMA PARA EL DESARROLLO INTEGRAL DE LA FAMILIA DEL ESTADO DE SONORA
ETCA-I-01-A ESTADO DE ACTIVIDADES RAMO 33
DEL 1 DE JUNIO AL 30 DE JUNIO DE 2015**

INGRESOS	2015	2014
Ingresos de Gestión	419	0
Ingresos por Venta de Bienes y Servicios		
Ingresos de Operación de Entidades no financieras	0	0
Productos de Tipo Corriente		
Otros Productos que Generan Ingresos Corrientes	419	0
Participaciones, Aportaciones, Transferencias, Asignaciones, Subsidios y Otras Ayudas	73,086,182	146,056,010
Participaciones y Aportaciones		
Convenios	0	0
Transferencias, Asignaciones, Subsidios y Otras Ayudas		
Transferencias al Resto del Sector Público	0	0
Subsidios y Subvenciones	73,086,182	146,056,010
Ayudas Sociales	0	0
Otros Ingresos	0	0
Otros Ingresos		
Otros Ingresos de Ejercicios Anteriores	0	0
Diferencias de cambio positiva en "efectivo o equivalentes"		
Otros Ingresos Varios	0	0
TOTAL DE INGRESOS	73,086,601	146,056,010
GASTOS		
Gastos de Funcionamiento	39,462,132	146,056,009
Servicios Personales	0	0
Materiales y Suministros	0	0
Servicios Generales	0	0
Transferencias, Asignaciones, Subsidios y Otras Ayudas	39,462,132	146,056,009
Otros Gastos y Pérdidas Extraordinarias	0	0
Depreciación de Bienes Inmuebles	0	0
Depreciación de Bienes Muebles	0	0
Variación de Inventarios de Mercancías para Reventa	0	0
Otros Gastos Varios	0	0
Otras Pérdidas	0	0
TOTAL DE GASTOS Y OTRAS PERDIDAS	39,462,132	146,056,009
Ahorro/Desahorro Neto del Ejercicio	33,624,469	1


C.P. ALMA GUADALUPE SANCHEZ BRICEÑO
 Contadora General

LIC. FCO. ERICK MARTINEZ RODRIGUEZ
 Coordinador General de Administración

LIC. AGUSTIN BLANCO LOUSTAUNAU
 Director General



SISTEMA PARA EL DESARROLLO INTEGRAL DE LA FAMILIA DEL ESTADO DE SONORA
ETCA-I-01-A ESTADO DE ACTIVIDADES CUOTAS DE RECUPERACION DEL RAMO 33
DEL 1 DE JUNIO AL 30 DE JUNIO DE 2015

INGRESOS	2015	2014
Ingresos de Gestión	0	0
Ingresos por Venta de Bienes y Servicios		
Ingresos de Operación de Entidades no financieras	0	0
Productos de Tipo Corriente		
Otros Productos que Generan Ingresos Corrientes	0	0
Participaciones, Aportaciones, Transferencias, Asignaciones, Subsidios y Otras Ayudas	4,428,360	6,845,549
Participaciones y Aportaciones		
Convenios	4,428,360	6,845,549
Transferencias, Asignaciones, Subsidios y Otras Ayudas		
Transferencias al Resto del Sector Público	0	0
Subsidios y Subvenciones	0	0
Ayudas Sociales	0	0
Otros Ingresos	1,363,536	0
Otros Ingresos		
Otros Ingresos de Ejercicios Anteriores	1,363,536	0
Diferencias de cambio positiva en "efectivo o equivalentes"		
Otros Ingresos Varios	0	0
TOTAL DE INGRESOS	5,791,896	6,845,549
GASTOS		
Gastos de Funcionamiento	89,504	5,482,013
Servicios Personales	0	0
Materiales y Suministros	0	23,139
Servicios Generales	0	75,797
Transferencias, Asignaciones, Subsidios y Otras Ayudas	89,504	5,383,077
Otros Gastos y Pérdidas Extraordinarias	0	0
Depreciación de Bienes Inmuebles	0	0
Depreciación de Bienes Muebles	0	0
Variación de Inventarios de Mercancías para Reventa	0	0
Otros Gastos Varios	0	0
Otras Pérdidas	0	0
TOTAL DE GASTOS Y OTRAS PERDIDAS	89,504	5,482,013
Ahorro/Desahorro Neto del Ejercicio	5,702,392	1,363,536

C.P. ALMA GUADALUPE SANCHEZ BRICEÑO
 Contadora General

LIC. FCO. ERICK MARTINEZ RODRIGUEZ
 Coordinador General de Administración

LIC. AGUSTIN BLANCO LOUSTAUNAU
 Director General



SISTEMA PARA EL DESARROLLO INTEGRAL DE LA FAMILIA DEL ESTADO DE SONORA
ETCA-I-01-A ESTADO DE ACTIVIDADES APORTACIONES MUNICIPALES
DEL 1 DE JUNIO AL 30 DE JUNIO DE 2015

INGRESOS	2015	2014
Ingresos de Gestión	0	0
Ingresos por Venta de Bienes y Servicios		
Ingresos de Operación de Entidades no financieras	0	0
Productos de Tipo Corriente		
Otros Productos que Generan Ingresos Corrientes	0	0
Participaciones, Aportaciones, Transferencias, Asignaciones, Subsidios y Otras Ayudas	34,677,667	59,769,820
Participaciones y Aportaciones		
Convenios	34,677,667	59,769,820
Transferencias, Asignaciones, Subsidios y Otras Ayudas		
Transferencias al Resto del Sector Público	0	0
Subsidios y Subvenciones	0	0
Ayudas Sociales	0	0
Otros Ingresos	6,656,338	0
Otros Ingresos		
Otros Ingresos de Ejercicios Anteriores	6,656,338	0
Diferencias de cambio positiva en "efectivo o equivalentes"		
Otros Ingresos Varios	0	0
TOTAL DE INGRESOS	41,334,005	59,769,820
GASTOS		
Gastos de Funcionamiento	22,526,377	53,074,382
Servicios Personales	0	0
Materiales y Suministros	1,558,514	5,142,570
Servicios Generales	829,467	10,426,690
Transferencias, Asignaciones, Subsidios y Otras Ayudas	20,138,396	37,505,122
Otros Gastos y Pérdidas Extraordinarias	0	0
Depreciación de Bienes Inmuebles	0	0
Depreciación de Bienes Muebles	0	0
Variación de Inventarios de Mercancías para Reventa	0	0
Otros Gastos Varios	0	0
Otras Pérdidas	0	0
TOTAL DE GASTOS Y OTRAS PERDIDAS	22,526,377	53,074,382
Ahorro/Desahorro Neto del Ejercicio	18,807,628	6,695,438

C.P. ALMA GUADALUPE SANCHEZ BRICEÑO
 Contadora General


LIC. FCO. ERICK MARTINEZ RODRIGUEZ
 Coordinador General de Administración

LIC. AGUSTIN BLANCO LOUSTAUNAU
 Director General



**SISTEMA PARA EL DESARROLLO INTEGRAL DE LA FAMILIA DEL ESTADO DE SONORA
ETCA-I-01-A ESTADO DE ACTIVIDADES RECURSOS FEDERALES SEDESOL
DEL 1 DE JUNIO AL 30 DE JUNIO DE 2015**

INGRESOS	2015	2014
<i>Ingresos de Gestión</i>	0	0
Ingresos por Venta de Bienes y Servicios		
Ingresos de Operación de Entidades no financieras	0	0
Productos de Tipo Corriente		
Otros Productos que Generan Ingresos Corrientes	0	0
<i>Participaciones, Aportaciones, Transferencias, Asignaciones, Subsidios y Otras Ayudas</i>	0	1,179,196
Participaciones y Aportaciones		
Convenios	0	0
Transferencias, Asignaciones, Subsidios y Otras Ayudas		
Transferencias al Resto del Sector Público	0	1,179,196
Subsidios y Subvenciones	0	0
Ayudas Sociales	0	0
<i>Otros Ingresos</i>	2	0
Otros Ingresos		
Otros Ingresos de Ejercicios Anteriores	2	0
Diferencias de cambio positiva en "efectivo o equivalentes"		
Otros Ingresos Varios	0	0
TOTAL DE INGRESOS	2	1,179,196
GASTOS		
<i>Gastos de Funcionamiento</i>	0	1,179,196
Servicios Personales	0	0
Materiales y Suministros	0	0
Servicios Generales	0	0
Transferencias, Asignaciones, Subsidios y Otras Ayudas	0	1,179,196
<i>Otros Gastos y Pérdidas Extraordinarias</i>	0	0
Depreciación de Bienes Inmuebles	0	0
Depreciación de Bienes Muebles	0	0
Variación de Inventarios de Mercancías para Reventa	0	0
Otros Gastos Varios	0	0
Otras Pérdidas	0	0
TOTAL DE GASTOS Y OTRAS PERDIDAS	0	1,179,196
Ahorro/Desahorro Neto del Ejercicio	2	0


 C.P. ALMA GUADALUPE SANCHEZ BRICEÑO
 Contadora General

LIC. FCO. ERICK MARTINEZ RODRIGUEZ
 Coordinador General de Administración

LIC. AGUSTIN BLANCO LOUSTAUNAU
 Director General



SISTEMA PARA EL DESARROLLO INTEGRAL DE LA FAMILIA DEL ESTADO DE SONORA
ETCA-I-01-A ESTADO DE ACTIVIDADES GOBIERNO DEL ESTADO RAMO 23
DEL 1 DE JUNIO AL 30 DE JUNIO DE 2015

DIF SONORA

INGRESOS	2015	2014
Ingresos de Gestión	0	0
Ingresos por Venta de Bienes y Servicios		
Ingresos de Operación de Entidades no financieras	0	0
Productos de Tipo Corriente		
Otros Productos que Generan Ingresos Corrientes	0	0
Participaciones, Aportaciones, Transferencias, Asignaciones, Subsidios y Otras Ayudas	0	11,690,394
Participaciones y Aportaciones		
Convenios	0	0
Transferencias, Asignaciones, Subsidios y Otras Ayudas		
Transferencias al Resto del Sector Público	0	11,690,394
Subsidios y Subvenciones	0	0
Ayudas Sociales	0	0
Otros Ingresos	300,767	0
Otros Ingresos		
Otros Ingresos de Ejercicios Anteriores	300,767	0
Diferencias de cambio positiva en "efectivo o equivalentes"		
Otros Ingresos Varios	0	0
TOTAL DE INGRESOS	300,767	11,690,394
GASTOS		
Gastos de Funcionamiento	0	11,690
Servicios Personales	0	0
Materiales y Suministros	0	0
Servicios Generales	0	11,690
Transferencias, Asignaciones, Subsidios y Otras Ayudas	0	0
Otros Gastos y Pérdidas Extraordinarias	0	0
Depreciación de Bienes Inmuebles	0	0
Depreciación de Bienes Muebles	0	0
Variación de Inventarios de Mercancías para Reventa	0	0
Otros Gastos Varios	0	0
Otras Pérdidas	0	0
TOTAL DE GASTOS Y OTRAS PERDIDAS	0	11,690
Ahorro/Desahorro Neto del Ejercicio	300,767	11,678,704

C.P. ALMA GUADALUPE SANCHEZ BRICEÑO
 Contadora General

LIC. FCO. ERICK MARTINEZ RODRIGUEZ
 Coordinador General de Administración

LIC. AGUSTIN BLANCO LOUSTAUNAU
 Director General

SISTEMA PARA EL DESARROLLO INTEGRAL DE LA FAMILIA DEL ESTADO DE SONORA
ETCA-I-01-A ESTADO DE ACTIVIDADES OTROS INGRESOS OTROS GASTOS
DEL 1 DE JUNIO AL 30 DE JUNIO DE 2015



INGRESOS	2015	2014
<i>Ingresos de Gestión</i>	0	0
Ingresos por Venta de Bienes y Servicios	0	0
Ingresos de Operación de Entidades no financieras	0	0
Productos de Tipo Corriente		
Otros Productos que Generan Ingresos Corrientes	0	0
<i>Participaciones, Aportaciones, Transferencias, Asignaciones, Subsidios y Otras Ayudas</i>	0	0
Participaciones y Aportaciones		
Convenios	0	0
Transferencias, Asignaciones, Subsidios y Otras Ayudas		
Transferencias al Resto del Sector Público	0	0
Subsidios y Subvenciones	0	0
Ayudas Sociales	0	0
<i>Otros Ingresos</i>	39,636	59,791,141
Otros Ingresos		
Otros Ingresos de Ejercicios Anteriores	0	0
Diferencias de cambio positiva en "efectivo o equivalentes"		
Otros Ingresos Varios	39,636	59,791,141
TOTAL DE INGRESOS	39,636	59,791,141
GASTOS		
<i>Gastos de Funcionamiento</i>	0	0
Servicios Personales	0	0
Materiales y Suministros	0	0
Servicios Generales	0	0
Transferencias, Asignaciones, Subsidios y Otras Ayudas	0	0
<i>Otros Gastos y Pérdidas Extraordinarias</i>	34,030,645	25,069,804
Depreciación de Bienes Inmuebles	2,393,127	3,540,719
Depreciación de Bienes Muebles	9,804,997	18,763,308
Variación de Inventarios de Mercancías para Reventa	460,933	860,315
Otros Gastos Varios	21,268,269	204,944
Otras Pérdidas	103,319	1,700,518
TOTAL DE GASTOS Y OTRAS PERDIDAS	34,030,645	25,069,804
Ahorro/Desahorro Neto del Ejercicio	(33,991,009)	34,721,337


C.P. ALMA GUADALUPE SANCHEZ BRICEÑO
 Contadora General

LIC. FCO. ERICK MARTINEZ RODRIGUEZ
 Coordinador General de Administración

LIC. AGUSTIN BLANCO LOUSTAUNAU
 Director General